

**PHILIPS**



ENGLISH	2	LATVIEŠU	41
AZƏRBAYCAN	3	МАКЕДОНСКИ	43
БЪЛГАРСКИ	5	NEDERLANDS	46
ČEŠTINA	8	NORSK	48
DANSK	10	POLSKI	49
DEUTSCH	12	PORTUGUÊS	52
ΕΛΛΗΝΙΚΑ	15	ROMÂNĂ	54
ESPAÑOL	17	РУССКИЙ	56
EESTI	19	SLOVENČINA	58
SUOMI	21	SLOVENŠČINA	60
FRANÇAIS	23	SHQIP	62
HRVATSKI	25	SRPSKI	64
MAGYAR	27	SVENSKA	65
ՀԱՅԵՐԵՆ	29	ТОЧИКӢ	67
ITALIANO	31	TÜRKMENÇE	69
ქართული	33	TÜRKÇE	71
ҚАЗАҚ	35	УКРАЇНСЬКА	73
КЫРГЫЗЧА	37	O'ZBEK	75
LIETUVIŲ	40	עברית	79

## English

### Introduction

Congratulations on your purchase and welcome to Philips! To fully benefit from the support that Philips offers, register your product at [www.philips.com/welcome](http://www.philips.com/welcome).

### Important

Read the separate important information leaflet and the user manual carefully before you use the appliance. Save both documents for future reference.

This appliance has been designed for domestic use only. Any commercial use, inappropriate use or failure to comply with the instructions, the manufacturer accepts no responsibility and the guarantee will not apply.

#### Danger

- Never immerse the appliance in water or any other liquid, nor rinse it under the tap.

#### Warning

- Check if the voltage indicated on the appliance corresponds to the local mains voltage before you connect the appliance.
- The plug must be plugged to a power outlet of the same technical characteristics of the plug only.
- Do not use the appliance if the plug, mains cord or the appliance itself shows visible damage, or if the appliance has been dropped or leaks.
- If the mains cord is damaged you must have it replaced by Philips, a service centre authorized by Philips or similarly qualified persons in order to avoid a hazard.
- The appliance must not be left unattended while it is connected to the supply mains.
- This appliance can be used by children aged from 8 years or above and by persons with reduced physical, sensory or mental capabilities or lack of experience and knowledge if they have been given supervision or instruction concerning use of the appliance in a safe way and understand the hazards involved.
- Children shall not play with the appliance.
- Cleaning and user maintenance shall not be made by children without supervision.
- Keep the appliance and its cord out of reach of children less than 8 years of age when the appliance is switched on or cooling down.
- Do not let the mains cord come into contact with the hot steamer head.
- The appliance must be used and placed on a flat, stable, heat resistant surface.
- Steam may damage or cause discolouration of certain wall, door finishes or furniture.
- Care should be taken when using the appliance due to the emission of steam.
- Your appliance gives off steam which can cause burns. Handle your steamer carefully. Never direct the steam towards persons or animals.
- Do not use your bare hand as a supporting surface when you steam. Pull the sides of the garment to stretch it

#### CAUTION: Hot surface (Fig. 1)

- Surfaces are liable to get hot during use (for steamer with hot symbol marked on the appliance).

### Caution

- This appliance is intended for household use only.
- Only connect the appliance to an earthed wall socket.
- Check the mains cord regularly for possible damage.
- Fully unwind the mains cord before you plug it in the wall socket.
- Do not use the appliance when the water tank is empty.
- Do not add perfumed water, water from the tumble dryer, vinegar, starch, descaling agents, ironing aids, chemically descaled water or other chemicals, as they may cause water leakage, brown staining or damage to your appliance.
- Unplug the appliance during filling and cleaning.
- When you have finished steaming, clean the appliance, fill or empty the water tank, perform cleaning and rinsing, attach or detach the brush attachment (refer to user manual for a list of accessories for your appliance), or leave the appliance even for a short while, switch off the appliance and remove the mains plug from the wall socket.
- Make sure that the steamer has been unplugged for at least 1 hour and has completely cooled down, before you use De-Calc function (if the function is available).
- Do not pour water, vinegar, descaling agents or other chemicals into the opening of the De-Calc function (if the function is available).

### Electromagnetic fields (EMF)

This appliance complies with the applicable standards and regulations regarding exposure to electromagnetic fields.

### Recycling

- This symbol (Fig. 2) means that this product shall not be disposed of with normal household waste (2012/19/EU).
- Follow your country's rules for the separate collection of electrical and electronic products. Correct disposal helps prevent negative consequences for the environment and human health.

### Warranty and support

Versuni offers a two-year warranty after purchase on this product. This warranty is not valid if a defect is due to incorrect use or poor maintenance. Our warranty does not affect your rights under law as a consumer. For more information or for invoking the warranty, please visit our website [www.philips.com/support](http://www.philips.com/support).

## Azərbaycan

### Giriş

Philips-dən alış-veriş etdiyiniz üçün sizi təbrik edirik və "Philips-ə xoş gəlmisiniz" deyirik! Philips-in təklif etdiyi dəstəkdən tam şəkildə yararlanmaq üçün məhsulunuzu [www.philips.com/welcome](http://www.philips.com/welcome) səhifəsində qeydiyyatdan keçirin.

## — Vacib

Cihazı istifadə etməmişdən əvvəl ayrıca vacib məlumat kitabçasını və istifadəçi təlimatını diqqətlə oxuyun. Hər iki sənədi gələcək istinad üçün saxlayın.

Bu cihaz yalnız məişətdə istifadə üçün hazırlanmışdır. Hər hansı kommersiya məqsədli istifadə, uyğun olmayan şəkildə istifadə və ya təlimatlara əməl edilməməsi halında istehsalçı heç bir məsuliyyəti üzərinə götürmür və zəmanət tətbiq olunmayacaq.

### Təhlükə

- Cihazı heç vaxt suya və ya başqa bir mayenin içinə batırmayın, yaxud kranın altında yumayın.

### Xəbərdarlıq

- Cihazı qoşmamışdan əvvəl onun üzərində göstərilən gərginliyin yerli şəbəkə gərginliyinə uyğun olub-olmadığını yoxlayın.
- Ştəpsel yalnız eyni texniki xüsusiyyətlərə malik elektrik rozetkəsinə taxılmalıdır.
- Ştəpsel, elektrik kabeli və ya cihazın özündə görünən zədələr varsa, yaxud cihaz düşmüş və ya sızmışsa, cihazı istifadə etməyin.
- Şəbəkə şmuru zədələnməmiş, təhlükəyə yol verməmək üçün onu Philips, Philips-in səlahiyyət verdiyi xidmət mərkəzi və ya oxşar peşəkar şəxslər dəyişdirməlidir.
- Cihaz elektrik şəbəkəsinə qoşularkən nəzarətsiz qalmamalıdır.
- Bu cihaz 8 yaşı tamam olan və böyük uşaqlar və fiziki, hissiyyət və ya əqli qabiliyyətləri zəif olan və ya cihazın istifadəsi ilə bağlı təcrübə və biliyi olmayan insanlar tərəfindən o zaman istifadə oluna bilər ki, onlara cihazın təhlükəsiz istifadəsinə dair göstəriş verilib və ya təhlükəsiz istifadəni təmin etmək üçün nəzarət altında olacaqlar, yaxud baş verə biləcək təhlükələri anlayırlar.
- Uşaqlar cihazla oynamamalıdır.
- Uşaqlar nəzarət olmadan təmizlik və ya istifadəçi baxımını həyata keçirməməlidir.
- Cihazı yandırdıqda və ya soyutduqda onu və kabelini 8 yaşdan kiçik uşaqların əli çatmayan yerdə saxlayın.
- Şəbəkə şnurunun isti ütü başlığı ilə təmasda olmasına icazə verməyin.
- Cihaz istifadə edilməli və düz, stabil, istiliyə davamlı səthə qoyulmalıdır.
- Buxar bəzi divarların, qapı haşiyələri və ya mebellərin zədələnməsinə və ya rənginin dəyişməsinə səbəb ola bilər.
- Buxar çıxması səbəbindən cihazı istifadə edərkən ehtiyatlı olmaq lazımdır.
- Cihazınız yanıqlara səbəb ola biləcək buxar verir. Ütünü ehtiyatla idarə edin. Buxar ütüsünü heç vaxt insanlara və heyvanlara yönəltməyin.
- Buxar edərkən çılpaq əlinizi dayaq səthi kimi istifadə etməyin. Paltarları dartıb uzatmaq üçün yanlarından tutun

### EHYİYATLI OLUN: İsti səth (Şək. 1)

- İstifadə zamanı səthlər isinə bilər (cihazda isti simvolu ilə işarələnmiş buxar ütləri üçün).

### Oprez

- Bu cihaz yalnız məişətdə istifadə üçün nəzərdə tutulub.
- Cihazı yalnız torpaqlanmış divar rozetkəsinə qoşun.
- Şəbəkə şnurunu mümkün zədələnmə baxımından müntəzəm olaraq yoxlayın.
- Şəbəkə şnurunu divar rozetkəsinə taxmamışdan əvvəl elektrik kabelini tam şəkildə açın.

- Su qabı boş olanda cihazdan istifadə etməyin.
- Ətirli su, quruducudan götürülən su, sirkə, nişasta, ərp təmizləyici vasitələr, ütüləmə vasitələri, kimyəvi təmizlənmiş su və ya digər kimyəvi maddələr əlavə etməyin, çünki onlar su sızmasına, qəhvəyi rəngli ləkələmə və ya cihazınızın zədələnməsinə səbəb ola bilər.
- Doldurma və təmizləmə zamanı cihazı cərəyandan ayırın.
- Buxarla işi bitirdikdən sonra cihazı təmizləyin, su qabını doldurun və ya boşaldın, təmizləmə və yaxalamı həyata keçirin, şotka əlavəsinə qoşun və ya ayırın (cihazınız üçün aksesuarların siyahısına baxmaq məqsədilə istifadəçi təlimatına istinad edin), yaxud cihazı bir müddət belə qoyub gedin, cihazı söndürün və şəbəkə şnurunu rozetkadan çıxarın.
- De-Calc funksiyasından istifadə etməzdən əvvəl (bu funksiya mövcuddursa) buxar ütüsünün ən azı 1 saat elektrikdən ayrıldığına və tamamilə soyuduğuna əmin olun.
- De-Calc funksiyasının açılan hissəsinə su, sirkə, ərp təmizləyici maddələr və ya digər kimyəvi maddələr tökməyin (funksiya mövcuddursa).

### ■ Elektromaqnit sahələr (EMS)

Bu cihaz elektromaqnit sahələrə təsir ilə əlaqədar müvafiq standartlara və qaydalara uyğundur.

### ■ Təkrar emal

- Bu simvol (Şəx. 2) bu məhsulun normal məişət tullantıları ilə birlikdə atılmamalı olduğu deməkdir (2012/19/EU).
- Elektrik və elektron məhsulların ayrı-ayrılıqda toplanması haqqında ölkənin qaydalarına əməl edin. Düzgün atılma ətraf mühit və insan sağlamlığı üçün mənfəətli nəticələrin qarşısını almağa kömək edir.

### ■ Zəmanət və dəstək

Versuni bu məhsulu satın aldıqdan sonra iki il zəmanət təqdim edir. Səhv istifadə və ya zəif texniki qulluq nəticəsində qüsurlar yaranarsa, bu zəmanət etibarlı deyil. Bizim zəmanətimiz qanuna uyğun olaraq istehlakı kimi hüquqlarınıza təsir göstərmir. Daha ətraflı məlumat əldə etmək və ya zəmanətlə bağlı müraciət etmək üçün [www.philips.com/support](http://www.philips.com/support) saytına daxil olun.

## Български

### ■ Въведение

Поздравяваме ви за покупката и добре дошли във Philips! За да се възползвате изцяло от предлаганата от Philips поддръжка, регистрирайте продукта си на адрес [www.philips.com/welcome](http://www.philips.com/welcome).

### ■ Важно

Прочетете внимателно отделната брошура с важна информация и ръководството за потребителя, преди да започнете да използвате уреда. Запазете и двата документа за бъдеща справка.

Този уред е проектиран само за употреба в домашни условия. При промишлена употреба, неподходяща употреба или неспазване на инструкциите производителят не поема отговорност и гаранцията става невалидна.

### **Опасност**

- Никога не потапяйте задвижващия блок във вода или друга течност и не го мийте с течаща вода.

### **Предупреждение**

- Преди да включите уреда в контакта, проверете дали посоченото на уреда напрежение отговаря на това на местната ел. захранваща мрежа.
- Щепселът трябва да бъде включен в контакт със същите технически характеристики като на щепсела.
- Не използвайте уреда, ако щепселът, захранващият кабел или самият уред имат видими повреди, както и ако уредът е паднал или тече.
- С оглед предотвратяване на опасност при повреда в захранващия кабел той трябва да бъде сменен от Philips, оторизиран от Philips сервиз или лица с подобна квалификация.
- Уредът не трябва да се оставя без надзор, докато е включен в мрежовото напрежение.
- Този уред може да се използва от деца на възраст над 8 години или от лица с намалени физически възприятия, умствени недостатъци или без опит и познания, ако са инструктирани за безопасна употреба с уреда или са под наблюдение с цел гарантиране на безопасна употреба и ако са им разяснени евентуалните опасности.
- Не позволявайте на деца да си играят с уреда.
- Не позволявайте на деца да извършват почистване или поддръжка на уреда без надзор.
- Дръжте уреда и неговия кабел на място, недостъпно за деца под 8-годишна възраст, когато уредът е включен или се охлажда.
- Не допускайте захранващият кабел да се допира до горещата глава на уреда за пара.
- Уредът трябва да се използва и поставя на равна, стабилна, термоустойчива повърхност.
- Парата може да причини повреда или обезцветяване на някои стени, покрития на врати или мебели.
- Трябва да се внимава при използване на уреда, тъй като той отделя пара.
- Уредът Ви изпуска пара, която може да причини изгаряния. Работете с парата внимателно. Никога не насочвайте парата към хора или животни.
- Не използвайте голата си ръка за опора, докато прилагате парата. Дърпайте дрехата отстрани, за да я опънете

### **ВНИМАНИЕ: Гореща повърхност (Фиг. 1)**

- Повърхностите се нагорещават по време на работа (за устройство за пара, върху което е поставен символът за гореща повърхност).

### **Внимание**

- Този уред е предназначен само за битови цели.
- Включвайте уреда само в заземен електрически контакт.
- Проверявайте редовно за евентуални повреди на захранващия кабел.
- Развийте докрай захранващия кабел, преди да включите щепсела в контакта.
- Не използвайте уреда, ако водният резервоар е празен.

- Не използвайте парфюмирана вода, вода от сушилна машина, оцет, нишесте, препарати за отстраняване на накипа, помощни препарати за гладене, химически декалцирана вода или други химикали, тъй като те могат да причинят изтичане на вода, кафяво оцветяване или повреда на вашия уред.
- Изключете уреда по време на пълнене и почистване.
- Когато приключите работа с парата, почистването на уреда, напълните или изпразните водния резервоар, почистете и изплакнете, прикрепите или свалите четката (вижте ръководството за потребителя за списък с аксесоари за вашия уред) или когато оставите уреда дори за момент, изключете уреда и изключете щепсела от контакта.
- Уверете се, че устройството за пара е било изключено от захранването за най-малко 1 час и е напълно изстинало, преди да използвате функцията за отстраняване на варовик (ако функцията е налична).
- Не наливаше вода, оцет, препарати за отстраняване на варовик или други химикали в отвора на функцията за отстраняване на варовик (ако функцията е налична).

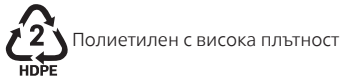

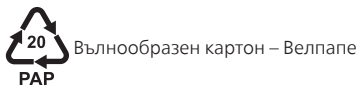
### ■ Електромагнитни полета (EMF)

Този уред е в съответствие с приложимите стандарти и разпоредби относно излагането на електромагнитни полета.

### ■ Рециклиране

- Този символ (Фиг. 2) означава, че този продукт не може да се изхвърля заедно с обикновените битови отпадъци (2012/19/ЕС).
- Следвайте правилата на държавата си относно разделното събиране на електрическите и електронните уреди. Правилното изхвърляне помага за предотвратяването на потенциални негативни последици за околната среда и човешкото здраве.

Детайли за материала на опаковките на F-box (ако са приложими)



## ■ **Гаранция и поддръжка**

Versuni предлага двегодишна гаранция след покупката на този продукт. Тази гаранция не е валидна, ако дефектът се дължи на неправилна употреба или лоша поддръжка. Нашата гаранция не засяга правата ви по закон като потребител. За повече информация или за позоваване на гаранцията, посетете нашия уебсайт **[www.philips.com/support](http://www.philips.com/support)**.

## Čeština

### ■ **Úvod**

Gratulujeme k nákupu a vítáme Vás mezi uživateli výrobků společnosti Philips! Chcete-li využívat všech výhod podpory nabízené společností Philips, zaregistrujte svůj výrobek na stránkách **[www.philips.com/welcome](http://www.philips.com/welcome)**.

### ■ **Důležité informace**

Před použitím si pečlivě přečtěte uživatelskou příručku a samostatný letáček s důležitými informacemi. Oba dokumenty si uschovejte pro budoucí použití. Tento přístroj je určen pouze k domácímu použití. Při jakémkoli komerčním či nevhodném použití nebo při nedodržení pokynů nepřijímá výrobce žádnou odpovědnost a záruka nebude platná.

#### **Nebezpečí**

- Přístroj nikdy neponořujte do vody nebo jiné kapaliny ani jej neproplachujte pod tekoucí vodou.

#### **Varování**

- Dříve než přístroj připojíte do sítě, zkontrolujte, zda napětí uvedené na přístroji souhlasí s napětím v místní elektrické síti.
- Zástrčka musí být zapojena do elektrické zásuvky stejných technických parametrů, jako je zástrčka.
- Přístroj nepoužívejte, pokud je viditelně poškozena zástrčka, síťový kabel nebo samotný přístroj, ani pokud přístroj spadl na zem nebo z něj odkapává voda.
- Pokud je poškozen napájecí kabel, musí jeho výměnu provést společnost Philips, autorizovaný servis společnosti Philips nebo obdobně kvalifikovaní pracovníci, aby se předešlo možnému nebezpečí.
- Přístroj připojený k síti nikdy nenechávejte bez dozoru.
- Děti od 8 let věku nebo osoby s omezenými fyzickými, smyslovými nebo duševními schopnostmi nebo nedostatkem zkušeností a znalostí mohou tento přístroj používat v případě, že jsou pod dohledem nebo byly poučeny o bezpečném používání přístroje a chápou rizika, která mohou hrozit.
- Děti si s přístrojem nesmí hrát.
- Čištění a uživatelskou údržbu nesmí provádět děti bez dozoru.
- Pokud je přístroj zapojený do sítě nebo chladne, uchovávejte jej a napájecí kabel mimo dosah dětí mladších 8 let.
- Napájecí kabel se nesmí dostat do kontaktu s horkou hlavou napařovače.
- Přístroj musí být používán nebo položen na plochem, stabilním, žáruvzdorném povrchu.

- Pára může poškodit nebo odbarvit určité povrchové úpravy stěn, dveří či nábytku.
- Z důvodu uvolňování páry je třeba při používání přístroje dbát opatrnosti.
- Z přístroje vychází pára, která může způsobovat popáleniny. S přístrojem zacházejte opatrně. Páru nikdy nemiřte na lidi ani zvířata.
- Při napařování nepoužívejte holé ruce k podepření. Oděv natáhněte tažením za jeho okraje.

### **POZOR: Horký povrch (obr. 1)**

- Povrchy jsou při používání horké (platí u napařovačů se symbolem „horké“).

### **Upozornění**

- Přístroj je určen výhradně pro použití v domácnosti.
- Přístroj připojujte výhradně do řádně uzemněných zásuvek.
- Pravidelně kontrolujte, zda není poškozen napájecí kabel.
- Napájecí kabel před zapojením do síťové zásuvky zcela rozviňte.
- Nepoužívejte přístroj, pokud je vodní nádržka prázdná.
- Nepřidávejte parfémovanou vodu, vodu ze sušičky, ocet, škrob, odvápnovací prostředky, přípravky pro usnadnění žehlení, vodu s chemicky odstraněným vodním kamenem nebo jiné chemikálie, protože by mohlo dojít k úniku vody, vzniku hnědých skvrn nebo poškození zařízení.
- Během plnění a čištění přístroj odpojte.
- Zařízení vypněte a odpojte z elektrické zásuvky po dokončení napařování, během jeho čištění, během plnění nebo vyprazdňování nádržky na vodu, vyplachování, během nasazování nebo odnámání kartáčového nástavce (seznam nástavců vhodných pro váš model naleznete v uživatelské příručce), nebo pokud zařízení necháváte být jen na chvíli v klidu.
- Přístroj musí být před použitím funkce De-Calc (je-li k dispozici) alespoň 1 hodinu odpojen od napájení a musí zcela vychladnout.
- Do otvoru funkce De-Calc (je-li k dispozici) nelijte vodu, ocet, odvápnovací prostředky ani jiné chemikálie.

### **— Elektromagnetická pole (EMP)**

Tento přístroj odpovídá platným normám a předpisům týkajícím se elektromagnetických polí.

### **— Recyklace**

- Symbol (obr. 2) znamená, že výrobek nelze likvidovat s běžným komunálním odpadem (2012/19/EU).
- Řiďte se pravidly vaší země pro sběr elektrických a elektronických výrobků. Správnou likvidací pomůžete předejít negativním dopadům na životní prostředí a lidské zdraví.

### **— Záruka a podpora**

Versuni nabízí po zakoupení tohoto výrobku dvouletou záruku. Tato záruka se nevztahuje na poškození vzniklé v důsledku nesprávného použití nebo špatné údržby spotřebiče. Naše záruka nemá vliv na vaše zákaznická práva. Více informací a způsob, jak uplatnit záruku, naleznete na stránkách [www.philips.com/support](http://www.philips.com/support).

## Dansk

### — Indledning

Tillykke med dit køb, og velkommen til Philips! For at få fuldt udbytte af den støtte, Philips tilbyder, skal du registrere dit produkt på [www.philips.com/welcome](http://www.philips.com/welcome).

### — Vigtigt

Læs den separate folder med vigtige oplysninger og brugervejledningen omhyggeligt igennem, før du tager apparatet i brug. Gem begge dokumenter til eventuel senere brug.

Dette apparat er udelukkende beregnet til brug i private hjem. Ved tilfælde af kommerciel brug, forkert brug eller manglende overholdelse af instruktionerne vil producenten ikke påtage sig ansvar, og garantien vil ikke være gældende.

#### Fare

- Apparatet må aldrig kommes ned i vand eller andre væsker, ej heller skylles under vandhanen.

#### Advarsel

- Kontroller, om den angivne netspænding på apparatet svarer til den lokale netspænding, før du slutter strøm til apparatet.
- Stikket må kun sættes i en stikkontakt med de samme tekniske karakteristika som stikket.
- Brug ikke apparatet, hvis stikket, netledningen eller selve apparatet viser tegn på beskadigelse, eller hvis apparatet er blevet tabt eller er utæt.
- Hvis netledningen er beskadiget, skal den udskiftes af Philips, et servicecenter, der er godkendt af Philips, eller af personer med tilsvarende kvalifikationer for at undgå fare.
- Apparatet må ikke efterlades uden opsyn, mens det er tilsluttet lysnettet.
- Dette apparat kan bruges af børn fra 8 år og opefter og personer med nedsatte fysiske, sensoriske eller mentale evner eller manglende erfaring og viden, hvis de er blevet instrueret i sikker brug af apparatet og forstår de medfølgende risici.
- Lad ikke børn lege med apparatet.
- Rengøring og vedligeholdelse må ikke foretages af børn uden opsyn.
- Hold apparatet og dets ledning uden for rækkevidde for børn under 8 år, når apparatet er tændt eller køler ned.
- Lad ikke netledningen komme i kontakt med den varme dampoved på strygejernet.
- Apparatet skal anvendes og placeres på et fladt, stabilt, varmebestandigt underlag.
- Dampen kan beskadige eller forårsage misfarvning af bestemte vægge, døre eller møbler.
- Vær forsigtig ved brug af apparatet på grund af udsendelse af damp.
- Dit apparat udsender damp, som kan forårsage forbrændinger. Håndter dampovedet forsigtigt. Ret aldrig dampstrålen mod mennesker eller dyr.
- Støt ikke med din ubeskyttede hånd, når du damper. Træk i tøjets sider for at strække det

**FORSIGTIG: Varm overflade (Fig. 1)**

- Overflader kan blive meget varme under brug (for dampoved med varmesymbolet markeret på apparatet).

**Forsigtig**

- Dette apparat er kun beregnet til almindelig husholdningsbrug.
- Apparatet må kun sluttes til en stikkontakt med jordforbindelse.
- Kontrollér med jævne mellemrum, at netledningen er hel og ubeskadiget.
- Rul netledningen helt ud, før du sætter stikket i stikkontakten.
- Brug ikke apparatet, hvis vandtanken er tom.
- Tilsæt ikke parfumeret vand, vand fra en tørretumbler, eddike, stivelse, afkalkningsmiddel, strygemiddel, kemisk afkalket vand eller andre kemikalier, da de kan medføre vandstæk, brune pletter eller skader på apparatet.
- Tag stikket ud af stikkontakten under påfyldning og rengøring af apparatet.
- Når du er færdig med at dampe, skal du rengøre apparatet, fylde eller tømme vandtanken, udføre rengøring og skylning, sætte børstetilbehøret på eller tage det af (se brugervejledningen for en liste over tilbehør til dit apparat) eller når du forlader apparatet - selv et kort øjeblik - skal du slukke for det og tage stikket ud af stikkontakten.
- Sørg for, at dampovedet har været slukket i mindst 1 time og er kølet helt af, før du bruger afkalkningsfunktionen (hvis funktionen er tilgængelig).
- Hæld ikke vand, eddike, afkalkningsmiddel eller andre kemikalier ind i afkalkningsfunktionens åbning (hvis funktionen er tilgængelig).

**— Elektromagnetiske felter (EMF)**

Dette apparat overholder gældende standarder og regler angående eksponering for elektromagnetiske felter.

**— Genbrug**

- Dette symbol (Fig. 2) betyder, at produktet ikke må bortskaffes sammen med almindeligt husholdningsaffald (2012/19/EU).
- Følg dit lands regler for særskilt indsamling af elektriske og elektroniske produkter. Korrekt bortskaffelse er med til at forhindre negativ påvirkning af miljøet og menneskers helbred.

**— Garanti og support**

Versuni tilbyder to års garanti efter køb af dette produkt. Denne garanti er ikke gyldig, hvis en defekt skyldes forkert brug eller dårlig vedligeholdelse. Vores garanti påvirker ikke dine rettigheder i henhold til lovgivningen som forbruger. Gå til vores websted [www.philips.com/support](http://www.philips.com/support) for at få flere oplysninger eller for at påberåbe dig garantien.

## Deutsch

### — Einführung

Herzlichen Glückwunsch zu Ihrem Kauf und willkommen bei Philips! Um die Unterstützung von Philips optimal nutzen zu können, sollten Sie Ihr Produkt unter [www.philips.com/welcome](http://www.philips.com/welcome) registrieren.

### — Wichtig!

Lesen Sie das separate Informationsblatt und die Betriebsanleitung sorgfältig durch, bevor Sie das Gerät verwenden. Heben Sie beides zur späteren Verwendung auf. Dieses Gerät wurde ausschließlich für den Hausgebrauch entwickelt. Der Hersteller übernimmt keine Verantwortung und gewährt keine Garantie für jegliche kommerzielle Nutzung, unangemessene Verwendung oder Nichteinhaltung der Anweisungen.

#### **Achtung!**

- Tauchen Sie das Gerät niemals in Wasser oder andere Flüssigkeiten; spülen Sie es auch nicht unter fließendem Wasser ab.

#### **Achtung**

- Prüfen Sie, bevor Sie das Gerät in Betrieb nehmen, ob die Spannungsangabe auf dem Gerät mit der örtlichen Netzspannung übereinstimmt.
- Der Stecker darf nur an eine Steckdose angeschlossen werden, die den technischen Eigenschaften des Steckers entspricht.
- Verwenden Sie das Gerät nicht, wenn der Netzstecker, das Netzkabel oder das Gerät selbst beschädigt ist oder wenn das Gerät heruntergefallen ist bzw. wenn Flüssigkeit aus dem Gerät austritt.
- Ist das Netzkabel defekt, darf es nur von Philips, einem von Philips autorisierten Servicecenter oder einer ähnlich qualifizierten Person ausgetauscht werden, um Gefährdungen zu vermeiden.
- Das Gerät darf nicht unbeaufsichtigt gelassen werden, wenn es an das Stromnetz angeschlossen ist.
- Dieses Gerät kann von Kindern ab 8 Jahren und von Personen mit verringerten physischen, sensorischen oder psychischen Fähigkeiten oder Mangel an Erfahrung und Kenntnis verwendet werden, wenn sie bei der Verwendung beaufsichtigt werden oder Anweisung zum sicheren Gebrauch des Geräts erhalten und die Gefahren verstanden haben.
- Kinder dürfen nicht mit dem Gerät spielen.
- Die Reinigung und Wartung darf nicht von Kindern ohne Aufsicht durchgeführt werden.
- Halten Sie das Gerät und das Netzkabel außerhalb der Reichweite von Kindern unter 8 Jahren, wenn das Gerät eingeschaltet ist oder abkühlt.
- Lassen Sie das Netzkabel nicht mit dem heißen Kopf der Dampfheit in Kontakt kommen.
- Das Gerät darf nur auf einer ebenen, stabilen und hitzebeständigen Oberfläche verwendet werden.

- Dampf kann an bestimmten Wand- oder Türoberflächen und Möbeln Beschädigungen oder Verfärbungen verursachen.
- Passen Sie bei der Verwendung des Geräts auf den austretenden Dampf auf.
- Das Gerät gibt Dampf aus, der Verbrennungen verursachen kann. Gehen Sie vorsichtig mit der Dampfheinheit um. Richten Sie den Dampfstoß niemals auf Personen oder Tiere.
- Verwenden Sie während des Dampfvorgangs Ihre bloße Hand nicht als stützende Unterlage. Ziehen Sie die Kleidung auseinander, um sie zu spannen.

#### **ACHTUNG: Heiße Oberfläche (Abb. 1)**

- Es besteht eine hohe Wahrscheinlichkeit, dass Oberflächen während des Gebrauchs heiß werden (bei der Dampfheinheit durch das Symbol für „Heiß“ auf dem Gerät angegeben).

#### **Vorsicht**

- Dieses Gerät ist nur für den Gebrauch im Haushalt bestimmt.
- Schließen Sie das Gerät nur an eine geerdete Steckdose an.
- Überprüfen Sie das Netzkabel regelmäßig auf mögliche Beschädigungen.
- Wickeln Sie das Netzkabel vollständig ab, bevor Sie den Stecker an die Netzsteckdose anschließen.
- Verwenden Sie das Gerät nicht, wenn der Wassertank leer ist.
- Füllen Sie kein parfümiertes Wasser, Wasser aus dem Wäschetrockner, Essig, Stärke, Entkalkungsmittel, Bügelzusätze, chemisch entkalktes Wasser oder andere Chemikalien ein, da dies zu Austreten von Wasser, braunen Flecken oder Schäden am Gerät führen kann.
- Trennen Sie das Gerät beim Befüllen und Reinigen von der Stromversorgung.
- Nach dem Dampfbügeln sowie zum Auffüllen oder Entleeren des Wasserbehälters, zum Reinigen und Durchspülen, zum Befestigen oder Abnehmen des Bürstenaufsatzes (siehe Benutzerhandbuch für weitere Infos zu Zubehörteilen des Geräts) und auch dann, wenn Sie das Gerät nur für kurze Zeit unbeaufsichtigt lassen, sollten Sie das Gerät ausschalten und den Netzstecker aus der Steckdose ziehen.
- Lassen Sie die Dampfheinheit mindestens eine Stunde lang unangeschlossen vollständig abkühlen, bevor Sie die De-Calc-Funktion (falls die Funktion verfügbar ist) verwenden.
- Gießen Sie weder Wasser, Essig, Entkalkungsmittel noch andere Chemikalien in die Öffnung der De-Calc-Funktion (falls die Funktion verfügbar ist).

#### **— Elektromagnetische Felder**

Dieses Gerät erfüllt die entsprechenden Normen und Vorschriften bezüglich Gefährdung durch elektromagnetischen Felder.

#### **— Recycling**

- Dieses Symbol (Abb. 2) bedeutet, dass Elektrogeräte und Akkus/Batterien nicht mit dem normalen Hausmüll entsorgt werden dürfen.
- Beachten Sie die örtlichen Vorschriften zur getrennten Entsorgung von Elektrogeräten und Akkus/Batterien.

- 1 Altgeräte/Altakkus/Batterien können kostenlos an geeigneten Rücknahmestellen abgegeben werden.
- 2 Diese werden dort fachgerecht gesammelt oder zur Wiederverwendung vorbereitet. Altgeräte/Altakkus/Batterien können Schadstoffe enthalten, die der Umwelt und der menschlichen Gesundheit schaden können. Enthaltene Rohstoffe können durch ihre Wiederverwertung einen Beitrag zum Umweltschutz leisten. Sofern die Batterie Blei (Pb), Cadmium (Cd) oder Quecksilber (Hg) enthält, ist die Batterie entsprechend gekennzeichnet.
- 3 Die Löschung personenbezogener Daten auf den zu entsorgenden Altgeräten muss vom Endnutzer eigenverantwortlich vorgenommen werden.
- 4 Hinweise für Verbraucher in Deutschland: Die in Punkt 1 genannte Rückgabe ist gesetzlich vorgeschrieben. Altgeräte mit Altbatterien und/oder Altakkus und Lampen, die nicht vom Altgerät umschlossen sind, sind vor der Abgabe an einer Rücknahmestelle von diesen zu trennen. Dies gilt nicht, falls die Altgeräte für eine Wiederverwendung noch geeignet (d.h. funktionstüchtig) sind und von den anderen Altgeräten getrennt werden. Sammel- und Rücknahmestellen in DE: <https://www.stiftung-ear.de/>; für Batterien auch Rückgabe im Handel möglich. Informationen über Sammel- und Recyclingquoten: <https://www.bmu.de>

#### Rücknahme von Altgeräten

Rücknahmepflichtig sind Geschäfte mit einer Verkaufsfläche von mindestens 400 m<sup>2</sup> für Elektro- und Elektronikgeräte sowie diejenigen Lebensmittelgeschäfte mit einer Gesamtverkaufsfläche von mindestens 800 m<sup>2</sup>, die mehrmals pro Jahr oder dauerhaft Elektro- und Elektronikgeräte anbieten und auf dem Markt bereitstellen.

Diese Händler müssen:

- beim Verkauf eines neuen Elektrogeräts ein Altgerät der gleichen Art kostenfrei zurücknehmen (1:1-Rücknahme); auch bei Lieferungen nach Hause.
- bis zu drei kleine Altgeräte (keine äußere Abmessung größer als 25 cm) kostenfrei im Verkaufsgeschäft oder in unmittelbarer Nähe zurücknehmen, ohne Neukaufverpflichtung.

Rücknahmepflichten gelten auch für den Versandhandel, wobei die Pflicht zur 1:1-Rücknahme im privaten Haushalt nur für Wärmeüberträger (Kühl-/Gefriergeräte, Klimageräte u.a.), Bildschirmgeräte und Großgeräte gilt; für die 1:1-Rücknahme von Lampen, Kleingeräten und kleinen ITK-Geräten sowie die 0:1-Rücknahme müssen Versandhändler Rückgabemöglichkeiten in zumutbarer Entfernung zum Endverbraucher bereitstellen.

Die Versuni Germany GmbH ist Mitglied des Rücknahmesystems "take-e-back". Mehr Information unter: [www.take-e-back.de](http://www.take-e-back.de). So Verbraucher über Versuni Netherlands B.V. ein Produkt erworben haben, können sie ebenso die Möglichkeiten des Systems nutzen.

Rückgabemöglichkeiten für Verbraucher in Österreich

Die Versuni Germany GmbH und die Versuni Netherlands B.V. sind Mitglied beim Sammel- und Verwertungssystem des UFH. Sammelstellen und Öffnungszeiten

siehe <https://ufh.at/>. So Verbraucher das Produkt andernorts erworben haben, haben sie gemäß §5 EAG Anspruch auf eine 1:1-Rücknahme. Für Haushalts- und Gewerbeverpackungen sind die Versuni Germany GmbH und die Versuni Netherlands B.V. Mitglied beim Sammel- und Verwertungssystem RecycleMe GmbH.

### — **Garantie und Support** —

Versuni bietet für dieses Produkt nach dem Kauf eine zweijährige Garantie. Diese Garantie gilt nicht, wenn ein Defekt auf unsachgemäße Verwendung oder mangelhafte Wartung zurückzuführen ist. Unsere Garantie berührt Ihre gesetzlichen Rechte als Verbraucher nicht. Für weitere Informationen oder um Ihre Garantie in Anspruch zu nehmen, besuchen Sie unsere Website **[www.philips.com/support](http://www.philips.com/support)**.

## Ελληνικά

### — **Εισαγωγή** —

Συγχαρητήρια για την αγορά σας και καλώς ήρθατε στη Philips! Για να επωφεληθείτε πλήρως από την υποστήριξη που προσφέρει η Philips, δηλώστε το προϊόν σας στη διεύθυνση **[www.philips.com/welcome](http://www.philips.com/welcome)**.

### — **Σημαντικό!** —

Διαβάστε το ξεχωριστό φυλλάδιο σημαντικών οδηγιών και το εγχειρίδιο χρήσης προσεκτικά προτού χρησιμοποιήσετε τη συσκευή. Φυλάξτε και τα δύο έγγραφα για μελλοντική αναφορά.

Αυτή η συσκευή έχει σχεδιαστεί μόνο για οικιακή χρήση. Σε περίπτωση εμπορικής χρήσης, ακατάλληλης χρήσης ή αδυναμίας τήρησης των οδηγιών, ο κατασκευαστής δεν φέρει καμία ευθύνη και η εγγύηση δεν ισχύει.

#### **Κίνδυνος**

- Μην βυθίζετε ποτέ τη συσκευή σε νερό ή σε οποιοδήποτε άλλο υγρό και μην την ξεπλένετε με νερό βρύσης.

#### **Προειδοποίηση**

- Ελέγξτε εάν η τάση που αναγράφεται στη συσκευή αντιστοιχεί στην τοπική τάση ρεύματος προτού συνδέσετε τη συσκευή.
- Το βύσμα πρέπει να συνδεθεί σε πρίζα με τα ίδια τεχνικά χαρακτηριστικά του βύσματος μόνο.
- Μην χρησιμοποιείτε τη συσκευή αν το φιλτράκι, το καλώδιο ή η ίδια η συσκευή παρουσιάζει κάποια ορατή φθορά ή αν η συσκευή έχει πέσει κάτω ή έχει διαρροή.
- Αν το καλώδιο υποστεί φθορά, θα πρέπει να αντικατασταθεί από τη Philips, από ένα κέντρο επισκευών εξουσιοδοτημένο από τη Philips ή από εξίσου εξειδικευμένα άτομα, προς αποφυγή κινδύνου.
- Δεν πρέπει να αφήνετε τη συσκευή χωρίς επίβλεψη ενώ είναι συνδεδεμένη στην πρίζα.
- Αυτή η συσκευή μπορεί να χρησιμοποιηθεί από παιδιά από 8 ετών ή πάνω και από άτομα με περιορισμένες σωματικές, αισθητήριες ή διανοητικές ικανότητες ή από άτομα χωρίς εμπειρία και γνώση, με την προϋπόθεση ότι τη χρησιμοποιούν

υπό επιτήρηση ή ότι έχουν λάβει οδηγίες σχετικά με την ασφαλή της χρήση και κατανοούν τους ενεχόμενους κινδύνους.

- Τα παιδιά δεν πρέπει να παίζουν με τη συσκευή.
- Τα παιδιά δεν πρέπει να καθαρίζουν και να συντηρούν τη συσκευή χωρίς επιτήρηση.
- Όταν η συσκευή είναι αναμμένη ή κρυσώνει, τοποθετήστε την με το καλώδιο της σε σημείο που δεν τη φτάνουν παιδιά κάτω των 8 ετών.
- Μην αφήνετε το καλώδιο να έρθει σε επαφή με τη ζεστή κεφαλή του ατμοσιδερωτή.
- Η συσκευή πρέπει να χρησιμοποιείται και να τοποθετείται σε επίπεδη, σταθερή επιφάνεια που αντέχει στις υψηλές θερμοκρασίες.
- Ο ατμός μπορεί να καταστρέψει ή να αποχρωματίσει ορισμένα υλικά σε τοίχους, πόρτες ή έπιπλα.
- Θα πρέπει να είστε προσεκτικοί κατά τη χρήση της συσκευής εξαιτίας της εκπομπής του ατμού.
- Η συσκευή βγάζει ατμό που μπορεί να προκαλέσει εγκαύματα. Χειριστείτε τον ατμοσιδερωτή σας προσεκτικά. Μην κατευθύνετε ποτέ τον ατμό προς ανθρώπους ή ζώα.
- Μην στηρίζετε το ρούχο πάνω στο γυμνό σας χέρι όταν σιδερώνετε με ατμό. Τραβήξτε το ρούχο από τις άκρες για να το τεντώσετε

#### **ΠΡΟΣΟΧΗ: Καυτή επιφάνεια (εικ. 1)**

- Κατά τη διάρκεια της χρήσης, οι επιφάνειες θερμαίνονται πολύ (ισχύει για τους ατμοσιδερωτές που φέρουν το σύμβολο του θερμού στοιχείου).

#### **Προσοχή**

- Αυτή η συσκευή προορίζεται για οικιακή χρήση μόνο.
- Συνδέετε τη συσκευή μόνο σε πρίζα με γείωση.
- Ελέγχετε τακτικά το καλώδιο για πιθανή φθορά.
- Ξετυλίξτε εντελώς το καλώδιο προτού συνδέσετε το φις στην πρίζα.
- Μην γέρνετε τη συσκευή όταν το δοχείο νερού είναι γεμάτο.
- Μην προσθέτετε νερό με άρωμα, το νερό από το στεγνωτήριο, ξύδι, κόλλα κολλαρίσματος, ουσίες αφαλάτωσης, υγρά σιδερώματος, χημικά αφαλατωμένο νερό ή άλλα χημικά, καθώς οι ουσίες αυτές ενδέχεται να προκαλέσουν διαρροή νερού, καφέ κηλίδες ή βλάβη στη συσκευή.
- Αποσυνδέστε τη συσκευή από την πρίζα κατά το γέμισμα και τον καθαρισμό.
- Όταν τελειώνετε το σιδέρωμα με ατμό, καθαρίζετε τη συσκευή, γειμίζετε ή αδειάζετε το δοχείο νερού, καθαρίζετε και ξεπλένετε, συνδέετε ή αποσυνδέετε το εξάρτημα βούρτσας (ανατρέξτε στο εγχειρίδιο χρήσης για να δείτε τη λίστα με τα διαθέσιμα αξεσουάρ για τη συσκευή σας) ή αφήνετε τη συσκευή έστω και για λίγο, απενεργοποιήστε τη συσκευή και αποσυνδέστε το φις από την πρίζα.
- Προτού χρησιμοποιήσετε τη λειτουργία αφαίρεσης αλάτων De-Calc (εάν η λειτουργία είναι διαθέσιμη), βεβαιωθείτε ότι ο ατμοσιδερωτής έχει αποσυνδεθεί από την πρίζα για διάστημα τουλάχιστον 1 ώρας και ότι έχει κρυσώσει εντελώς.
- Μην ρίχνετε νερό, ξύδι, ουσίες αφαλάτωσης ή άλλα χημικά μέσα στο άνοιγμα της λειτουργίας αφαίρεσης αλάτων De-Calc (εάν η λειτουργία είναι διαθέσιμη).

## — Ηλεκτρομαγνητικά πεδία (EMF) —

Αυτή η συσκευή συμμορφώνεται με τα ισχύοντα πρότυπα και τους κανονισμούς σχετικά με την έκθεση σε ηλεκτρομαγνητικά πεδία.

## — Ανακύκλωση —

- Αυτό το σύμβολο (εικ. 2) σημαίνει ότι αυτό το προϊόν δεν πρέπει να απορρίπτεται μαζί με τα συνηθισμένα οικιακά απορρίμματα (2012/19/ΕΕ).
- Ακολουθήστε τους κανονισμούς της χώρας σας για την ξεχωριστή συλλογή των ηλεκτρικών και ηλεκτρονικών προϊόντων. Η σωστή απόρριψη συμβάλλει στην αποφυγή αρνητικών επιπτώσεων για το περιβάλλον και την ανθρώπινη υγεία.

## — Εγγύηση και υποστήριξη —

Η Versuni παρέχει εγγύηση δύο ετών μετά την αγορά αυτού του προϊόντος. Η παρούσα εγγύηση δεν ισχύει αν το ελάττωμα οφείλεται σε εσφαλμένη χρήση ή κακή συντήρηση. Η εγγύησή μας δεν επηρεάζει τα νομικά σας δικαιώματα ως καταναλωτή. Για περισσότερες πληροφορίες ή για να ενεργοποιήσετε την εγγύηση, επισκεφθείτε τη διαδικτυακή μας τοποθεσία [www.philips.com/support](http://www.philips.com/support).

## Español

### — Introducción —

Enhorabuena por su adquisición y bienvenido a Philips. Para aprovechar al máximo la asistencia que ofrece Philips, registre el producto en [www.philips.com/welcome](http://www.philips.com/welcome).

### — Importante —

Lea atentamente el folleto de información importante y el manual de usuario antes de utilizar el aparato. Guarde ambos documentos para consultarlos en el futuro. Este aparato se ha diseñado exclusivamente para uso doméstico. El fabricante no acepta responsabilidad alguna por ningún uso de carácter comercial o uso inapropiado o que no cumpla con las instrucciones proporcionadas, y la garantía no se aplicará en dichos casos.

#### **Peligro**

- No sumerja nunca el aparato en agua u otros líquidos, ni lo enjuague bajo el grifo.

#### **Advertencia**

- Antes de enchufar el aparato, compruebe si el voltaje indicado en el mismo se corresponde con el voltaje de la red local.
- El enchufe debe estar conectado a una toma de corriente con las mismas características técnicas que el enchufe.
- No utilice el aparato si la clavija, el cable de alimentación o el propio aparato tienen daños visibles, o si el aparato se ha caído o está goteando.
- Si el cable de alimentación está dañado, debe ser sustituido por Philips o por un centro de servicio autorizado por Philips u otro personal cualificado a fin de evitar situaciones de peligro.
- El aparato no se debe dejar desatendido mientras esté conectado a la red eléctrica.
- Este aparato puede ser usado por niños a partir de 8 años y por personas con su capacidad física, psíquica o sensorial reducida y por quienes no tengan los

conocimientos y la experiencia necesarios, si han sido supervisados o instruidos acerca del uso del aparato de forma segura y siempre que sepan los riesgos que conlleva su uso.

- No permita que los niños jueguen con el aparato.
- Los niños no deben llevar a cabo la limpieza ni el mantenimiento a menos que lo hagan bajo supervisión.
- Mantenga el aparato y su cable fuera del alcance de los niños menores de 8 años cuando esté encendido o se esté enfriando.
- No permita que el cable de alimentación entre en contacto con la cabecera caliente del vaporizador.
- El aparato debe utilizarse y colocarse sobre una superficie plana, estable y resistente al calor.
- El vapor puede provocar daños o decoloración en determinados muebles o acabados de paredes o puertas.
- Debe tener mucho cuidado al utilizar el aparato debido a la emisión de vapor.
- El vapor que desprende el aparato puede provocar quemaduras. Maneje el vaporizador con cuidado. No dirija nunca el vapor hacia personas o animales.
- No sujete el aparato con las manos descubiertas. Tire de los lados de las prendas para estirarlas.

**PRECAUCIÓN: Superficie caliente (Fig. 1)**

- Es probable que las superficies se calienten durante el uso (en el caso de vaporizadores con el símbolo de calor marcado en el aparato).

**Precaución**

- Este aparato es solo para uso doméstico.
- Conecte el aparato sólo a un enchufe con toma de tierra.
- Compruebe el cable de alimentación con regularidad por si estuviera dañado.
- Desenrolle completamente el cable de alimentación antes de enchufarlo a la toma de corriente.
- No utilice el aparato cuando el depósito de agua esté vacío.
- No añada agua perfumada, agua de una secadora, vinagre, almidón, productos desincrustantes, productos que ayuden al planchado, agua tratada químicamente para eliminar la cal ni otros productos químicos, ya que esto podría provocar fugas de agua, manchas marrones o daños en el aparato.
- Desenchufe el aparato durante el llenado y la limpieza.
- Apague y desenchufe el aparato de la toma de corriente cuando haya terminado de aplicar vapor, limpie el aparato, llene o vacíe el depósito de agua, limpie y enjuague, coloque o quite el cepillo (consulte el manual del usuario para ver la lista de accesorios disponibles para el aparato) o cuando deje de usar el aparato, incluso brevemente.
- Antes de utilizar la función De-Calc, asegúrese de que el vaporizador ha estado desenchufado al menos 1 hora y se ha enfriado completamente.
- Antes de utilizar la función De-Calc (si está disponible), asegúrese de que el vaporizador ha estado desenchufado al menos 1 hora y se ha enfriado completamente.

- No vierta agua, vinagre, productos desincrustantes ni otros agentes químicos en la abertura de la función De-Calc (si está disponible).

### Campos electromagnéticos (CEM)

Este aparato cumple los estándares y normativas aplicables sobre exposición a campos electromagnéticos.

### Reciclaje

- Este símbolo (Fig. 2) significa que este producto no debe desecharse con la basura normal del hogar (2012/19/UE).
- Siga la normativa de su país con respecto a la recogida de productos eléctricos y electrónicos. El correcto desecho de los productos ayuda a evitar consecuencias negativas para el medioambiente y la salud humana.

### Garantía y asistencia

Versuni ofrece una garantía de dos años tras la compra de este producto. Esta garantía no es válida si un defecto se debe a un uso incorrecto o a un mantenimiento deficiente. Nuestra garantía no afecta a sus derechos bajo la ley como consumidor.

Para obtener más información o invocar la garantía, visite nuestro sitio web

[www.philips.com/support](http://www.philips.com/support).

## Eesti

### Tutvustus

Õnnitleme ostu puhul ja tervitame Philipsi poolt! Philipsi pakutava tootetoote eeliste täielikuks kasutamiseks registreerige oma toode veebilehel

[www.philips.com/welcome](http://www.philips.com/welcome).

### Tähtis!

Lugege enne seadme kasutamist läbi olulise teabe brošüür ja kasutusjuhend. Hoidke mõlemad edaspidiseks alles.

See seade on mõeldud ainult kodukasutuseks. Tootja keeldub vastutusest ja tühistab garantiid igasuguse kommertskasutuse, väärkasutuse või juhiste eiramise korral.

#### Oht

- Ärge kastke seadet vette ega muudesse vedelikesse ega loputage seda kraani all.

#### Hoiatus

- Enne seadme ühendamist vooluvõrku kontrollige, kas seadmele märgitud toitepinge vastab kohaliku elektrivõrgu pingele.
- Pistik tuleb ühendada pistikupessa, mille tehnilised andmed vastavad pistiku vastavatele andmetele.
- Ärge kasutage seadet, kui pistikul, toitekaablil või seadmel endal on nähtavaid kahjustusi või kui seade on maha pillatud või lekib.
- Kui toitekaabel on rikutud, siis tuleb ohtlike olukordade vältimiseks lasta toitekaabel vahetada Philipsil, Philipsi volitatud hoolduskeskuses või kvalifitseeritud isikul.
- Toitevõrku ühendatud seadet ei tohi jätta järelevalveta.

- Seda seadet võivad kasutada lapsed alates 8. eluaastast ning füüsiliste puuete ja vaimuhäiretega isikud või isikud, kellel puuduvad kogemused ja teadmised, kui neid valvatakse või neile on antud juhendid seadme ohutu kasutamise kohta ja nad mõistavad sellega seotud ohte.
- Lapsed ei tohi seadmega mängida.
- Lapsed ei tohi seadet ilma järelevalveta puhastada ega hooldada.
- Mantenga el aparato y su cable fuera del alcance de los niños menores de 8 años cuando esté encendido o se esté enfriando.
- Ärge laske toitekaablil vastu kuuma auruotsakut minna.
- Seadet tuleb kasutada ja hoida ainult tasasel ja stabiilsel kuumuskindlal pinnal.
- Aur võib teatud sein- või ukseviimistlust ja mööblit kahjustada või värvimuutusi põhjustada.
- Seadme kasutamise ajal tuleb seadmest eralduva auru tõttu ettevaatlik olla.
- Seadmest väljub auru, mis võib põhjustada põletust. Käsitsege oma aurutit ettevaatlikult. Ärge suunake kunagi auru otse inimeste ega loomade peale.
- Ärge kasutage aurutamise ajal tugipinnana paljast kätt. Kanga venitamiseks tõmmake seda servadest.

#### **ETTEVAATUST! Kuum pind (joon. 1)**

- Pinnad muutuvad kasutamise ajal arvatavasti kuumaks (kehtib aurutite puhul, millel on kuuma pinna sümbol).

#### **Ettevaatust**

- Seade on mõeldud kasutamiseks vaid kodumajapidamises.
- Ühendage seade vaid maandatud seinakontakti.
- Kontrollige kaablit korrapäraselt, et leida võimalikke vigastusi.
- Enne kui ühendate pistiku seinakontakti, kerige toitekaabel täiesti lahti.
- Ärge kasutage seadet, kui veepaak on tühi.
- Ärge kasutage veepaagis parfüümi, trummelkuivatist pärinevat vett, äädikat, tärklisi, katlakivieemaldusvahendit, triikimist hõlbustavaid vahendeid, keemiliselt katlakivist puhastatud vett ega muid kemikaale, kuna need võivad tekitada veepritsmeid, pruune plekke või seadet kahjustada.
- Tõmmake täitmise ja puhastamise ajaks seadme pistik seinakontaktist välja.
- Kui olete aurutamise lõpetanud, puhastate seadet, täidate või tühjendate veepaaki, teostate puhastamist ja loputamist, kinnitate või eemaldate harjatarviku (vt kasutusjuhendist, millised tarvikud on selle mudeli jaoks saadaval) või jätate seadme kasvõi lühikeseks ajaks järelevalveta, lülitage seade välja ja eemaldage pistik seinakontaktist.
- Hoollitsege, et auruti oleks enne De-Calci funktsiooni kasutamist (kui see funktsioon on saadaval) vähemalt tund aega vooluvõrgust väljas olnud ja et see oleks täielikult maha jahtunud.
- Ärge valage De-Calci funktsiooni avasse (kui see funktsioon on saadaval) vett, äädikat, katlakivi eemaldusvahendeid ega teisi kemikaale.

#### **— Elektromagnetväljad (EMF)**

See seade vastab elektromagnetväljadega kokkupuute suhtes kohaldatavatele standarditele ja eeskirjadele.

## — Ümbertöötlus —

- See sümbol (joon. 2) tähendab, et seda toodet ei tohi visata tavaliste kodumajapidamisjäätmete hulka (2012/19/EL).
- Järgige elektriliste ja elektrooniliste toodete lahuskogumise kohalikke eeskirju. Õigel viisil kasutusest kõrvaldamine aitab ära hoida võimalikke kahjulikke tagajärgi keskkonnale ja inimese tervisele.

## — Garantii ja tugi —

Kui vajate lisateavet või tuge, külastage veebisaiti [www.philips.com/support](http://www.philips.com/support) või lugege vastavat üleilmset garantiilehte.

## — Garantii ja tugi —

Versuni pakub kaheaastast garantiid pärast selle toote ostmist. See garantii ei kehti, kui defekt on tingitud vales kasutusest või halvast hooldusest. Meie garantii ei mõjuta teie seadusjärgseid õigusi tarbijana. Lisateabe saamiseks või garantii aktiveerimiseks külastage meie veebisaiti [www.philips.com/support](http://www.philips.com/support).

# Suomi

## — Johdanto —

Onnittelut ostoksestasi ja tervetuloa Philips-tuotteen käyttäjäksi! Käytä hyväksesi Philipsin tuki ja rekisteröi tuote osoitteessa [www.philips.com/welcome](http://www.philips.com/welcome).

## — Tärkeää —

Lue tämä laitteen käyttöopas ja erillinen tärkeitä tietoja sisältävä lehtinen ennen laitteen käyttöä. Säilytä molemmat asiakirjat myöhempää käyttöä varten. Tämä laite on suunniteltu vain kotikäyttöön. Valmistaja ei ole vastuussa laitteen toiminnasta eikä takuu ole voimassa, jos laitetta käytetään kaupallisessa toiminnassa tai laitteen käyttöohjeita ei noudateta.

### **Vaara**

- Älä upota laitetta veteen tai muuhun nesteeseen. Älä myöskään huuhtele sitä vesihanalla.

### **Varoitus**

- Tarkista, että laitteeseen merkitty käyttöjännite vastaa paikallista verkkojännitettä, ennen kuin liität laitteen pistorasiaan.
- Pistoke on kytkettävä pistorasiaan, jonka tekniset ominaisuudet vastaavat pistoketta.
- Älä käytä laitetta, jos sen virtajohto, pistoke tai jokin muu osa on viallinen tai jos laite on pudonnut tai se vuotaa.
- Jos virtajohto on vahingoittunut, vaihdata se oman turvallisuutesi vuoksi Philipsin valtuuttamassa huoltoliikkeessä tai muulla ammattitaitoisella korjaajalla.
- Älä jätä laitetta ilman valvontaa, kun se on liitetty verkkovirtaan.
- Laitetta voivat käyttää yli 8-vuotiaat lapset ja henkilöt, joiden fyysinen tai henkinen toimintakyky on rajoittunut tai joilla ei ole kokemusta tai tietoa laitteen käytöstä, jos heitä on neuvottu laitteen turvallisesta käytöstä tai tarjolla on turvallisen käytön edellyttämä valvonta ja jos he ymmärtävät laitteeseen liittyvät vaarat.

- Lasten ei saa antaa leikkiä laitteella.
- Lasten ei saa antaa puhdistaa tai huoltaa laitetta ilman valvontaa.
- Pidä laite ja sen johto alle 8-vuotiaiden lasten ulottumattomissa silloin, kun siihen on kytketty virta tai se on jäähtymässä.
- Älä anna virtajohdon koskettaa kuumaa höyrystimen päätä.
- Laitetta on käytettävä ja säilytettävä tasaisella, tukevalla ja lämmönkestävällä alustalla.
- Höyry saattaa vahingoittaa tiettyjä seinä- tai ovipintoja tai kalusteita tai aiheuttaa niihin värjäytyksiä.
- Ole varovainen käyttäessäsi laitetta, koska siitä tulee höyryä.
- Laitteesta tuleva höyry voi aiheuttaa palovammoja. Käsittele höyrystintä huolellisesti. Älä suuntaa höyryä ihmisiä tai eläimiä kohti.
- Älä pitele höyrytettävää vaatetta paljain käsin. Venytä vaatetta vetämällä sitä eri puolilta.

#### **VAROITUS: Pinta on kuuma (kuva 1)**

- Pinnat voivat kuumentua käytön aikana (höyrystimet, joissa on kuumuudesta varoittava merkki).

#### **Varoitus**

- Tämä laite on tarkoitettu vain kotitalouksien käyttöön.
- Liitä laite vain maadoitettuun pistorasiaan.
- Tarkista virtajohdon kunto säännöllisesti.
- Suorista virtajohto kokonaan, ennen kuin työntät pistokkeen pistorasiaan.
- Älä käytä laitetta, kun vesisäiliö on tyhjä.
- Älä käytä hajustettua vettä, kuivausrummun vettä tai vettä, johon on lisätty etikkaa, tärkkipölyä, kalkinpoistoaineita, silitysaineita, kemiallisesti puhdistettua vettä tai muita kemikaaleja, koska se voi vahingoittaa laitetta tai aiheuttaa veden pirskahtelua ja ruskeita tahroja silitettävään kankaaseen.
- Irrota laitteen pistoke pistorasiasta täyden ja puhdistuksen ajaksi.
- Katkaise laitteesta virta ja irrota virtajohdon pistoke aina pistorasiasta, kun olet lopettanut höyryttämisen, täytät tai tyhjennät vesisäiliötä, puhdistat tai huuhtelet laitetta, lisäät tai poistat harjaspään (katso käyttöoppaasta luettelo laitteen lisävarusteista) tai kun jätät laitteen hetkeksikin ilman valvontaa.
- Varmista, että höyrystin on ollut irrotettuna verkkovirrasta vähintään tunnin ajan ja että se on kokonaan jäähtynyt ennen De-Calc-toiminnon käyttöä (jos kyseinen toiminto on käytettävissä).
- Älä kaada De-Calc-toiminnon aukkoon vettä, etikkaa, kalkinpoistoainetta tai muita kemikaaleja (jos kyseinen toiminto on käytettävissä).

#### **— Sähkömagneettiset kentät (EMF) —**

Tämä laite vastaa sähkömagneettisia kenttiä koskevia sovellettavia standardeja ja säännöksiä.

#### **— Kierrätys —**

- Tämä symboli (kuva 2) tarkoittaa, että tätä tuotetta ei saa hävittää tavallisen kotitalousjätteen mukana (2012/19/EU).

- Noudata maasi sähkö- ja elektroniikkalaitteiden erillistä keräystä koskevia sääntöjä. Asianmukainen hävittäminen auttaa ehkäisemään ympäristölle ja ihmisille mahdollisesti koituvia haittavaikutuksia.

## — Takuu ja tuki

Versuni myöntää tälle tuotteelle kahden vuoden takuun. Takuu ei ole voimassa, jos vika johtuu virheellisestä käytöstä tai puutteellisesta ylläpidosta. Takuumme ei vaikuta lakisääteisiin oikeuksiisi kuluttajana. Lisätietoja takuusta sekä ohjeet takuuseen vetoamiseksi ovat osoitteessa [www.philips.com/support](http://www.philips.com/support).

## Français

### — Introduction

Félicitations pour votre achat et bienvenue chez Philips ! Pour profiter pleinement de l'assistance offerte par Philips, enregistrez votre produit à l'adresse suivante : [www.philips.com/welcome](http://www.philips.com/welcome).

### — Important

Veuillez lire la brochure séparée sur les informations importantes et le mode d'emploi avant d'utiliser l'appareil. Conservez les deux documents afin de pouvoir vous y référer ultérieurement.

Cet appareil a été conçu pour un usage domestique uniquement. En cas d'utilisation commerciale, d'utilisation non appropriée ou de non-respect des instructions, le fabricant ne pourra être tenu responsable et la garantie ne s'appliquera pas.

#### **Danger**

- Ne plongez jamais l'appareil dans l'eau, ni dans d'autres liquides et ne le rincez pas sous le robinet.

#### **Avertissement**

- Avant de brancher l'appareil, vérifiez que la tension indiquée sur l'appareil correspond à la tension supportée par le secteur local.
- La fiche doit être branchée sur une prise d'alimentation ayant les mêmes caractéristiques.
- N'utilisez pas l'appareil si la fiche, le cordon d'alimentation ou l'appareil lui-même est endommagé ou s'il est tombé et/ou si de l'eau s'en écoule.
- Si le cordon d'alimentation est endommagé, il doit être remplacé par Philips, un Centre Service Agréé ou un technicien qualifié afin d'éviter tout accident.
- L'appareil ne doit pas être laissé sans surveillance lorsqu'il est branché sur le secteur.
- Cet appareil peut être utilisé par des enfants âgés de 8 ans ou plus, des personnes dont les capacités physiques, sensorielles ou intellectuelles sont réduites ou des personnes manquant d'expérience et de connaissances, à condition qu'ils soient sous surveillance ou qu'ils aient reçu des instructions quant à l'utilisation sécurisée de l'appareil et qu'ils aient pris connaissance des dangers encourus.
- Les enfants ne doivent pas jouer avec l'appareil.
- Le nettoyage et l'entretien ne doivent pas être réalisés par des enfants sans surveillance.

- Gardez l'appareil et son cordon d'alimentation hors de portée des enfants de moins de 8 ans lorsqu'il est allumé ou qu'il refroidit.
- Évitez tout contact entre le cordon d'alimentation et la tête chaude du défroisseur.
- L'appareil doit être utilisé et placé sur une surface plane, stable et résistant à la chaleur.
- La vapeur peut endommager ou changer la couleur de certaines finitions de mur, de porte ou de meuble.
- Soyez prudent lorsque vous utilisez l'appareil en raison des émissions de vapeur.
- Votre appareil produit de la vapeur qui peut provoquer des brûlures. Maniez votre défroisseur avec précaution. Ne dirigez jamais le jet de vapeur vers des personnes ou des animaux.
- N'utilisez pas votre main nue comme surface de support lorsque vous défroissez un vêtement. Tirez sur les bords du vêtement pour le tendre.

#### **ATTENTION : surface chaude (Fig. 1)**

- Les surfaces peuvent devenir chaudes en cours d'utilisation (pour un défroisseur indiquant le symbole « chaud »).

#### **Attention**

- Cet appareil est destiné à un usage domestique uniquement.
- Branchez l'appareil uniquement sur une prise murale mise à la terre.
- Vérifiez régulièrement l'état du cordon d'alimentation.
- Déroulez complètement le cordon d'alimentation avant de le brancher sur la prise secteur.
- N'utilisez pas l'appareil lorsque le réservoir d'eau est vide.
- N'ajoutez pas d'eau parfumée, d'eau provenant du sèche-linge, de vinaigre, d'amidon, de détartrants, de produits d'aide au repassage ou d'autres agents chimiques dans le réservoir d'eau car ils peuvent entraîner des fuites d'eau, des taches marron ou des dommages à votre appareil.
- Débranchez l'appareil pendant le remplissage et le nettoyage.
- À la fin de votre séance de défroissage, lorsque vous nettoyez l'appareil, remplissez ou videz le réservoir d'eau, procédez au nettoyage ou au rinçage, fixez ou détachez la brosse (la liste des accessoires pour votre modèle figure dans le manuel d'utilisation), ou lorsque vous laissez l'appareil sans surveillance, même un court instant, éteignez l'appareil et débranchez-le du secteur.
- Assurez-vous que le défroisseur a été débranché pendant au moins 1 heure et a complètement refroidi avant d'utiliser la fonction De-Calc (si elle est disponible).
- Ne versez pas d'eau, de vinaigre, de détartrants ou d'autres produits chimiques par l'ouverture de la fonction De-Calc (si elle est disponible).

#### **Champs électromagnétiques (CEM)**

Cet appareil est conforme aux normes et réglementations applicables relatives à l'exposition aux champs électromagnétiques.

#### **Recyclage**

- Ce symbole (Fig. 2) signifie que ce produit ne doit pas être mis au rebut avec les ordures ménagères (2012/19/UE).

- Respectez les règles en vigueur dans votre pays pour la mise au rebut des produits électriques et électroniques. Une mise au rebut correcte contribue à préserver l'environnement et la santé.

### — Garantie et assistance

Versuni offre une garantie de deux ans à l'achat de ce produit. Cette garantie ne s'applique pas si le défaut est dû à une utilisation incorrecte ou à un manque d'entretien. Notre garantie ne porte pas atteinte à vos droits légaux en tant que consommateur. Pour plus d'informations ou pour faire valoir la garantie, rendez-vous sur notre site Web à l'adresse [www.philips.com/support](http://www.philips.com/support).

## Hrvatski

### — Uvod

Čestitamo na kupnji i dobro došli u Philips! Kako biste potpuno iskoristili podršku koju nudi Philips, registrirajte svoj proizvod na [www.philips.com/welcome](http://www.philips.com/welcome).

### — Važno!

Prije uporabe aparata pažljivo pročitajte zasebni letak s važnim informacijama i korisnički priručnik. Oba dokumenta spremite za buduće potrebe. Ovaj aparat dizajniran je isključivo za uporabu u kućanstvu. Proizvođač ne prihvaća odgovornost za bilo kakvu komercijalnu uporabu, neodgovarajuću uporabu ili nepoštovanje uputa, a u tim slučajevima jamstvo neće vrijediti.

#### Opasnost

- Aparat nemojte nikada uranjati u vodu ili neku drugu tekućinu te ispirati pod mlazom vode.

#### Upozorenje

- Prije ukopčavanja aparata provjerite odgovara li mrežni napon naveden na aparatu naponu lokalne mreže.
- Utikač mora biti ukopčan isključivo u utičnicu istih tehničkih specifikacija.
- Aparat nemojte koristiti ako su na utikaču, kabelu ili samom aparatu vidljiva oštećenja, ako je aparat pao na pod ili ako iz njega curi voda.
- Ako se kabel za napajanje ošteti, mora ga zamijeniti tvrtka Philips, ovlaštenu Philips servisni centar ili neka druga kvalificirana osoba kako bi se izbjegle potencijalno opasne situacije.
- Aparat ne smije biti bez nadzora dok je spojen na izvor napajanja.
- Ovaj aparat mogu upotrebljavati djeca iznad 8 godina starosti i osobe sa smanjenim fizičkim ili mentalnim sposobnostima te osobe koje nemaju dovoljno iskustva i znanja, pod uvjetom da su pod nadzorom ili da su primili upute u vezi rukovanja aparatom na siguran način te razumiju moguće opasnosti.
- Djeca se ne smiju igrati aparatom.
- Ako nisu pod nadzorom, djeca ne smiju čistiti aparat niti ga održavati.
- Aparat i kabel za napajanje držite izvan dohvata djece mlade od 8 godina dok je aparat uključen ili dok se hladi.
- Pazite da kabel za napajanje ne dode u dodir s glavom glačala na paru dok je vruća.

- Aparat se mora koristiti i stavljati na ravnu i stabilnu površinu otpornu na toplinu.
- Para može oštetiti ili uzrokovati promjenu boje zida, vrata ili namještaja.
- Trebate paziti prilikom uporabe aparata jer iz njega izlazi para.
- Aparat ispušta paru koja može uzrokovati opekotine. Pažljivo rukujte glačalom. Mlaz nikada nemojte usmjeravati prema ljudima ili životinjama.
- Nemojte golom šakom podržavati odjevni predmet prilikom primjene pare. Povucite rubove odjevnog predmeta kako biste ga raširili

#### **OPREZ: vruća površina (sl. 1)**

- Površine se zagrijavaju tijekom upotrebe (kod glačala na paru koja na kućištu imaju simbol topline).

#### **Pažnja**

- Ovaj aparat namijenjen je isključivo uporabi u kućanstvu.
- Aparat priključuje samo u uzemljenu zidnu utičnicu.
- Redovito provjeravajte je li kabel za napajanje oštećen.
- Kabel za napajanje potpuno odmotajte prije ukopčavanja u zidnu utičnicu.
- Aparat nemojte koristiti dok je spremnik za vodu prazan.
- Nemojte dodavati vodu s parfemom, vodu iz sušilice, ocat, izbjeljivač, sredstva protiv kamenca, sredstva za olakšavanje glačanja, vodu koja je kemijski očišćena od kamenca ili druge kemikalije jer mogu uzrokovati curenje vode, smeđe mrlje ili oštećenje aparata.
- Iskopčajte aparat tijekom punjenja i čišćenja.
- Nakon primjene pare te kad čistite uređaj, puniti ili praznite spremnik za vodu, izvršavate čišćenje i ispiranje, postavljate ili odvajate nastavak s četkom (u priručniku potražite popis nastavaka za svoj uređaj) ili ostavljate uređaj čak i nakratko, isključite ga i iskopčajte utikač iz zidne utičnice.
- Prije uporabe funkcije za čišćenje kamenca provjerite je li glačalo na paru iskopčano najmanje jedan sat i je li se potpuno ohladilo (ako je funkcija dostupna).
- Nemojte ulijevati vodu, ocat, sredstva za uklanjanje kamenca ili druge kemikalije u otvor funkcije za čišćenje kamenca (ako je funkcija dostupna).

#### **— Elektromagnetska polja (EMF) —**

Ovaj aparat sukladan je primjenjivim standardima i propisima koji se tiču izloženosti elektromagnetskim poljima.

#### **— Recikliranje —**

- Ovaj simbol (sl. 2) naznačuje da se proizvod ne smije odlagati s običnim otpadom iz kućanstva (2012/19/EU).
- Poštujte propise svoje države o zasebnom prikupljanju električnih i elektroničkih proizvoda. Ispravno odlaganje pridonosi sprječavanju negativnih posljedica po okoliš i ljudsko zdravlje.

#### **— Jamstvo i podrška —**

Versuni nudi dvogodišnje jamstvo nakon kupnje ovog proizvoda. Ovo jamstvo nije valjano ako je kvar uzrokovan nepravilnom uporabom ili nepravilnim održavanjem. Naše jamstvo ne utječe na vaša zakonska potrošačka prava. Ako trebate dodatne informacije ili se želite pozvati na jamstvo, posjetite naše web-mjesto [www.philips.com/support](http://www.philips.com/support).

# Magyar

## Bevezetés

A Philips köszönti Önt! Gratulálunk a vásárláshoz! A Philips által biztosított támogatás teljes körű igénybevételéhez regisztrálja a terméket a [www.philips.com/welcome](http://www.philips.com/welcome) oldalon.

## Fontos!

Kérjük, körültekintően olvassa el a „Fontos tudnivalók” c. ismertetőt és a felhasználói kézikönyvet, mielőtt használni kezdené a készüléket. Őrizze meg mindkét dokumentumot későbbi használatra.

A készüléket kizárólag háztartási használatra tervezték. A gyártó nem vállal felelősséget és garanciát a kereskedelmi célú használatból, a nem rendeltetésszerű használatból vagy az instrukciók be nem tartásából eredő hibákra.

### Veszély

- Ne merítse a készüléket vízbe vagy más folyadékba, és ne öblítse le folyóvíz alatt.

### Figyelmeztetés

- A készülék csatlakoztatása előtt ellenőrizze, hogy a rajta feltüntetett feszültség egyezik-e a helyi hálózatéval.
- A csatlakozódugót csak megegyező műszaki jellemzőkkel rendelkező aljzathoz szabad csatlakoztatni.
- Ne használja a készüléket, ha a csatlakozódugón, a hálózati kábelben, vagy a készüléken látható sérülés van, illetve ha a készülék leesett vagy szivárog.
- Ha a hálózati kábel meghibásodott, a veszélyhelyzet elkerülése érdekében Philips szakszervizben vagy hivatalos szakszervizben ki kell cserélni.
- A készüléket nem szabad felügyelet nélkül hagyni, amíg az a táphálózatra van csatlakoztatva.
- A készüléket 8 éven felüli gyermekek, illetve csökkent fizikai, érzékelési vagy szellemi képességekkel rendelkező, vagy a készülék működtetésében járatlan személyek is használhatják, amennyiben ezt felügyelet mellett teszik, illetve ismerik a készülék biztonságos működtetésének módját és az azzal járó veszélyeket.
- Ne engedje, hogy gyermekek játsszanak a készülékkel.
- Gyermekek felügyelet nélkül nem tisztíthatják a készüléket, és nem végezhetnek felhasználói karbantartást rajta.
- Tartsa távol a készüléket és a vezetékét 8 éven aluli gyermekektől, ha a készülék be van kapcsolva vagy hűl.
- Ügyeljen arra, hogy a hálózati kábel ne érintkezzen a forró gőzölőfejjel.
- A készüléket kizárólag sík, stabil és hőálló felületre helyezze, és azon használja.
- A gőz bizonyos fal-, ajtófelületeknél, illetve bútoroknál károsodást vagy elszíneződést okozhat.
- A gőzkibocsátás miatt óvatosan kell használni a készüléket.
- A készülék gőzt bocsát ki, ami égési sérülést okozhat. Óvatosan kezelje a gőzölőt. Soha ne irányítsa a gőzt személyek vagy állatok felé.
- Gőzöléskor ne használja támasztófelületként a kezét. A ruhát az oldalainál fogva feszítse ki.

### **FIGYELEM! Forró felület (1. ábra)**

- A felületek a használat során felforrósodhatnak (a készüléken „forró” jellel ellátott gőzölők esetén).

#### **Vigyázat!**

- A készüléket kizárólag háztartási használatra tervezték.
- Kizárólag földelt fali konnektorhoz csatlakoztassa a készüléket.
- Ellenőrizze rendszeresen, hogy nem sérült-e meg a hálózati kábel.
- A hálózati kábelt mindig teljes egészében csévélje le, mielőtt a csatlakozódugót a fali aljzathoz csatlakoztatná.
- Ha a víztartály üres, ne használja a készüléket.
- Ne adjon hozzá illatosított vizet, szűrítógépből származó vizet, ecetet, keményítőt, vízkömentesítő szert, vasalási segédanyagokat, vegyileg vízkömentesített vizet és más vegyi anyagokat, mivel ezek vízvívárgáshoz, barna foltok képződéséhez, illetve a készülék károsodásához vezethetnek.
- Feltöltés és tisztítás közben húzza ki a készülék hálózati csatlakozódugóját a fali aljzathoz.
- A gőzölés végeztével, a készülék tisztításakor, a víztartály feltöltésekor és kiürítésekor, öblítésekor, a kefe felhelyezésekor vagy leválasztásakor (az adott készülék tartozékainak listáját lásd a felhasználói kézikönyvben), illetve ha csak rövid időre is felügyelet nélkül hagyja a készüléket, kapcsolja ki, és húzza ki a hálózati dugót a fali aljzathoz.
- Ügyeljen arra, hogy a vízkömentesítés (amennyiben ez a funkció elérhető) használatának megkezdése előtt legalább 1 órával húzza ki a készülék csatlakozóját a fali aljzathoz, és a gőzölő legyen teljesen lehűlt állapotban.
- A vízkömentesítési (amennyiben ez a funkció elérhető) nyíláson keresztül ne töltsön vizet, ecetet, vízkömentesítő szert vagy egyéb vegyszert a készülékbe.

### **Elektromágneses mezők (EMF)**

A készülék megfelel az elektromágneses terekre érvényes vonatkozó szabványoknak és előírásoknak.

### **Újrahasznosítás**

- Ez a szimbólum (2. ábra) jelzi, hogy a termék nem kezelhető normál háztartási hulladékként (2012/19/EU).
- Kövesse az országában érvényes, az elektromos és elektronikus készülékek hulladékkezelésére vonatkozó jogszabályokat. A megfelelő hulladékkezelés segítséget nyújt a környezettel és az emberi egészséggel kapcsolatos negatív következmények megelőzésében.

### **Garancia és támogatás**

A Versuni két éves garanciát nyújt a termék megvásárlását követően. Ez a garancia nem érvényes, ha a hiba helytelen használat vagy nem megfelelő karbantartás miatt következett be. A garanciánk nem érinti a törvény által biztosított fogyasztói jogokat. További információkért vagy a garancia igénybe vételéhez látogasson el weboldalunkra: [www.philips.com/support](http://www.philips.com/support).

## Հայերեն

### —Ներածություն

Շնորհավորում ենք գնման կապակցությամբ և բարի գալուստ Philips: Philips-ի առաջարկած աջակցությունից լիարժեք օգտվելու համար գրանցեք ձեր ապրանքն ալստեղ՝ [www.philips.com/welcome](http://www.philips.com/welcome):

### —Ուշադրություն

Սարքն օգտագործելուց առաջ ուշադիր կարդացեք կարևոր տեղեկություններ պարունակող բուկլետը և օգտագործողի ձեռնարկը: Պահեք երկու փաստաթղթերն էլ՝ որպես ուղեցույց հետագայում օգտվելու համար: Այս սարքը նախատեսված է միայն կենցաղային օգտագործման համար: Արտադրողը պատասխանատվություն չի կրում, իսկ երաշխիքը չի կիրառվում՝ սարքը կոմերցիոն նպատակներով, սխալ կամ հրահանգներին ոչ համապատասխան օգտագործելու դեպքում:

#### Վտանգ

- Սարքը երբեք մի ընկղմեք ջրի կամ որևէ այլ հեղուկի մեջ և մի վրացեք այն ծորակի տակ:

#### Զգուշացում

- Նախքան սարքը միացնելը, համոզվեք, որ սարքի վրա նշված լաբումը համապատասխանում է տեղական հոսանքի լաբումսը:
- Խրոցը պետք է միացված լինի միայն խրոցի նույն տեխնիկական բնութագրերով վարդակին:
- Մի օգտագործեք սարքը, եթե խրոցի, հոսանքի միացման լարի կամ հենց սարքի վրա առկա է տեսանելի վնասվածք, կամ եթե սարքն ընկել է կամ նկատվում է արտահոսք:
- Եթե հոսանքի լարը վնասված է, այն հարկավոր է փոխել Philips-ի, Philips-ի կողմից լիազորված սպասարկման կենտրոնի կամ նման որակավորում ունեցող անձանց կողմից՝ վտանգից խուսափելու համար:
- Սարքը չպետք է մնա առանց հսկողության, երբ այն միացված է էլեկտրամատուցման ցանցին:
- Այս սարքը կարող են օգտագործել 8 տարեկան կամ ավելի բարձր տարիքի երեխաները, սահմանափակ ֆիզիկական, զգայական կամ մտավոր ունակություններ կամ փորձի և գիտելիքների պակաս ունեցող անձինք, եթե նրանց տրամադրվել են սարքի անվտանգ օգտագործման հրահանգները, կամ ասպիտակվել է վերահսկողություն՝ անվտանգ օգտագործումը երաշխավորելու համար և, եթե նրանք տեղեկացված են դրա հետ կապված վտանգների մասին:
- Երեխաներին արգելվում է խաղալ սարքի հետ:
- Երեխաները չպետք է առանց վերահսկողության մաքրման աշխատանքներ և սպասարկում իրականացնեն:
- Հեռու պահեք սարքը և դրա լարը 8 տարեկանից փոքր երեխաների հասանելիությունից, երբ սարքը միացված է կամ հովանում է:
- Թույլ մի տվեք, որպեսզի միացման լարը շփվի տաք շոգեարդուկի գլխիկի հետ:
- Սարքը պետք է օգտագործվի և տեղադրվի հարթ, կայուն, ջերմակայուն մակերևույթի վրա:

- Գոյորշին կարող է վնասել որոշակի պատերը, դռները կամ կահույքը կամ գունաթափման պատճառ դառնալ:
- Սարքն օգտագործելիս պետք է զգույշ լինել գոյորշու արձակումից:
- Ձեր սարքը գոյորշի է արձակում, որը կարող է այրվածքներ առաջացնել: Չզույժ վարվեք շոգեարդուկի հետ: Երբեք գոյորշին մի պահեք մարդկանց կամ կենդանիների ուղղությամբ:
- Մի օգտագործեք ձեր մերկ ձեռքը որպես հենման մակերես, երբ արդուկում եք: Քաշեք հագուստի կողքերից՝ այն ձգելու համար:

### **ՈՒՇԱԴՐՈՒԹՅՈՒՆ. Տաք մակերես (Նկ. 1)**

- Օգտագործման ընթացքում մակերևույթները կարող են տաքանալ (սարքի վրա նշված տաքացման նշան ունեցող շոգեարդուկների համար):

### **Չգուշացում**

- Այս սարքը նախատեսված է միայն կենցաղային օգտագործման համար:
- Սարքը պետք է միացնել միայն հողանցված վարդակին:
- Պարբերաբար ստուգեք ցանցի լարը՝ հնարավոր վնասվածքների հայտնաբերման համար:
- Նախքան խրոցը պատի վարդակի մեջ մտցնելը, ամբողջովին քանդեք լարը:
- Մի օգտագործեք սարքը, երբ ջրի տարան դատարկ է:
- Մի ավելացրեք անուշահոտ ջուր, չորանոցի ջուր, քացախ, օսլա, նստվածքի մաքրման միջոցներ, արդուկման միջոցներ, քիմիական միջոցներով մաքրված ջուր կամ այլ քիմիական նյութեր, քանի որ դրանք կարող են առաջացնել ջրի արտահոսք, շագանակագույն բծեր կամ վնասել ձեր սարքը:
- Ջուրը լցնելու և մաքրելու ժամանակ անջատեք սարքը:
- Արդուկումն ավարտելուց հետո մաքրեք սարքը, լցրեք կամ դատարկեք ջրի տարան, կատարեք մաքրում և լվացում, ամրացրեք կամ անջատեք խոզանակ գլխադիրը (տե՛ս օգտագործողի ձեռնարկը՝ ձեր սարքի պարագաների ցանկի համար), կամ նույնիսկ, եթե կարճ ժամանակով թողնում եք սարքը, անջատեք այն և հանեք խրոցը պատի վարդակից:
- De-Calc ֆունկցիան (եթե այն հասանելի է) օգտագործելուց առաջ համոզվեք, որ շոգեարդուկն առնվազն 1 ժամ անջատված է եղել հոսանքից և ամբողջովին հովացել է:
- De-Calc ֆունկցիայի համար (եթե այն հասանելի է) անցքի մեջ մի լցրեք ջուր, քացախ, նստվածքի մաքրման միջոցներ կամ այլ քիմիական նյութեր:

### **— Էլեկտրամագնիսական դաշտեր (EMF) —**

Այս սարքը համապատասխանում է էլեկտրամագնիսական դաշտերի ազդեցությանը վերաբերող կիրառելի ստանդարտներին և կանոնակարգերին:

### **— Օգտահանում —**

- Այս նշանը (Նկ. 2) ցույց է տալիս, որ այս ապրանքը չպետք է թափվի սովորական կենցաղային աղբի հետ (2012/19/ԵՄ):
- Չեղանեք էլեկտրական և էլեկտրոնային ապրանքների առանձին հավաքման հետ կապված ձեր երկրում գործող կանոններին: Շիշտ օգտահանումը օգնում է կանխել շրջակա միջավայրի և մարդու առողջության համար բացասական հետևանքները:

## — Երաշխիք և աջակցություն

Այս արտադրանքը գնելուց հետո Versuni-ն առաջարկում է երկու տարվա երաշխիք: Երաշխիքը չի գործում, եթե ապրանքի թերությունը առաջացել է սխալ օգտագործման կամ վատ սպասարկման հետևանքով: Մեր երաշխիքը չի ազդում օրենքի շրջանակներում Ձեր սպառողական իրավունքների վրա: Լրացուցիչ տեղեկությունների կամ երաշխիքը գործարկելու համար այցելեք մեր վեբկայք՝ [www.philips.com/support](http://www.philips.com/support):

## Italiano

### — Introduzione

Congratulazioni per l'acquisto e benvenuti in Philips. Per trarre il massimo vantaggio dall'assistenza fornita da Philips, registrare il proprio prodotto sul sito [www.philips.com/welcome](http://www.philips.com/welcome).

### — Importante

Prima di utilizzare l'apparecchio, leggere attentamente la brochure informativa e il manuale dell'utente. Conservare entrambi i documenti come riferimento futuro. Questo apparecchio è stato progettato esclusivamente per uso domestico. In caso di uso commerciale o improprio dell'apparecchio o di mancato rispetto delle presenti istruzioni, il produttore declina qualsiasi responsabilità e la garanzia perde validità.

#### Pericolo

- Non immergere l'apparecchio nell'acqua o in altri liquidi e non risciacquarlo sotto l'acqua corrente.

#### Avviso

- Prima di collegare l'apparecchio, verificare che la tensione riportata sull'apparecchio corrisponda alla tensione di rete locale.
- La spina deve essere collegata a una presa di corrente dotata delle stesse caratteristiche tecniche.
- Non utilizzare l'apparecchio nel caso in cui la spina, il cavo di alimentazione o l'apparecchio stesso siano danneggiati o in presenza di rotture o perdite dall'apparecchio.
- Nel caso in cui il cavo di alimentazione fosse danneggiato dovrà essere sostituito presso i centri autorizzati Philips, i rivenditori specializzati oppure da personale debitamente qualificato, per evitare situazioni pericolose.
- L'apparecchio non deve essere lasciato incustodito mentre è collegato alla rete di alimentazione.
- Questo apparecchio può essere usato da bambini dagli 8 anni in su e da persone con capacità mentali, fisiche o sensoriali ridotte, prive di esperienza o conoscenze adeguate, a condizione che tali persone abbiano ricevuto assistenza o formazione per utilizzare l'apparecchio in maniera sicura e capiscano i potenziali pericoli associati a tale uso.
- Evitare che i bambini giochino con l'apparecchio.
- Le operazioni di pulizia e manutenzione non devono essere eseguite da bambini senza la supervisione di un adulto.

- Mantenere l'apparecchio e il cavo fuori dalla portata dei bambini di età inferiore a 8 anni quando l'apparecchio è acceso o si sta raffreddando.
- Evitare che il cavo di alimentazione venga a contatto con la bocchetta del sistema di stiratura a vapore calda.
- Utilizzare l'apparecchio su una superficie piana, stabile e termoresistente.
- Il vapore può danneggiare o causare lo scolorimento di mobili o determinate finiture di pareti e porte.
- Fare attenzione quando si utilizza l'apparecchio, a causa dell'emissione di vapore.
- L'apparecchio emette vapore che può provocare scottature. Maneggiare il sistema di stiratura a vapore con attenzione. Non rivolgere mai il getto di vapore verso persone o animali.
- Non reggere il capo a mani nude durante la vaporizzazione. Tirare il capo dai lati per tenderlo.

#### **ATTENZIONE: superficie calda (Fig. 1)**

- Le superfici tendono a scaldarsi durante l'uso (per il sistema di stiratura a vapore con il simbolo di superfici incandescenti riportato sull'apparecchio).

#### **Attenzione**

- Questo apparecchio è destinato esclusivamente all'uso domestico.
- Collegare l'apparecchio esclusivamente a una presa a muro con messa a terra.
- Verificare periodicamente le condizioni del cavo di alimentazione.
- Srotolare completamente il cavo di alimentazione prima di inserirlo nella presa a muro.
- Non utilizzare l'apparecchio quando il serbatoio dell'acqua è vuoto.
- Non aggiungere acqua profumata, acqua proveniente dall'asciugatrice, aceto, amido, agenti disincrostanti, prodotti per la stiratura, acqua decalcificata chimicamente o altre sostanze chimiche, poiché potrebbero causare la fuoriuscita di acqua, la comparsa di macchie marroni oppure danni al vostro apparecchio.
- Scollegare l'apparecchio durante il riempimento e la pulizia.
- Spegnerlo l'apparecchio e scollegare la spina dalla presa di corrente al termine della vaporizzazione, durante la pulizia dell'apparecchio, il riempimento o lo svuotamento del serbatoio dell'acqua, le operazioni di pulizia e risciacquo e quando si inserisce o disinserisce l'accessorio spazzola (fare riferimento al manuale dell'utente per l'elenco degli accessori per l'apparecchio) o se si lascia l'apparecchio incustodito anche per un breve periodo di tempo.
- Assicurarsi che il sistema di stiratura a vapore sia stato scollegato da almeno 1 ora e che si sia completamente raffreddato prima di utilizzare la funzione De-Calc (se la funzione è disponibile).
- Non versare acqua, aceto, anticalcare o altre sostanze chimiche nel ferro attraverso l'apertura della funzione De-Calc (se la funzione è disponibile).

#### **■ Campi elettromagnetici (EMF)**

Questo apparecchio è conforme agli standard e alle norme applicabili relativi all'esposizione ai campi elettromagnetici.

## ■ Riciclaggio

- Questo simbolo (Fig. 2) indica che il prodotto non può essere smaltito con i normali rifiuti domestici (2012/19/UE).
- Ci sono due situazioni in cui potete restituire gratuitamente il prodotto vecchio a un rivenditore:
  1. Quando acquistate un prodotto nuovo, potete restituire un prodotto simile al rivenditore.
  2. Se non acquistate un prodotto nuovo, potete restituire prodotti con dimensioni inferiori a 25 cm (lunghezza, altezza e larghezza) ai rivenditori con superficie dedicata alla vendita di prodotti elettrici ed elettronici superiore ai 400 m<sup>2</sup>.
- In tutti gli altri casi, attenetevi alle normative di raccolta differenziata dei prodotti elettrici ed elettronici in vigore nel vostro paese: un corretto smaltimento consente di evitare conseguenze negative per l'ambiente e per la salute.
- Raccolta differenziata dei rifiuti. Controlla le linee guida del tuo Comune.

## ■ Garanzia e assistenza

Versuni offre una garanzia di due anni su questo prodotto dopo l'acquisto. La garanzia non è valida se il difetto è dovuto a un uso errato o a una scarsa manutenzione del prodotto. La nostra garanzia non influisce sui diritti dell'utente previsti dalla legge in quanto consumatore. Per ulteriori informazioni o per richiedere la garanzia, visitare il sito Web [www.philips.com/support](http://www.philips.com/support).

## ქართული

### ■ შესავალი

მოგესალმებათ Philips და გილოცავთ ახალ შენაძენს! Philips-ის მხარდაჭერით სრულად სარგებლობისთვის თქვენი პროდუქტი დაარეგისტრირეთ საიტზე [www.philips.com/welcome](http://www.philips.com/welcome).

### ■ მნიშვნელოვანია

მოწყობილობის გამოყენებამდე ყურადღებით წაიკითხეთ საინფორმაციო ბროშურა და მომხმარებლის სახელმძღვანელო. ორივე დოკუმენტი შეინახეთ მომავალში გამოსაყენებლად.

ეს მოწყობილობა განკუთვნილია მხოლოდ სახლის პირობებში გამოსაყენებლად. მწარმოებელი არ იღებს პასუხისმგებლობას და გარანტია არ იმოქმედებს ნებისმიერი სახის კომერციული გამოყენების, არასათანადო გამოყენებისა და მოცემული ინსტრუქციების დაუცველობის შემთხვევებში.

#### საშიშა!

- მოწყობილობა არასდროს ჩადოთ წყალში ან სხვა სითხეში და არც ონკანის ქვეშ გარეცხოთ.

#### ყურადღება!

- მოწყობილობის შეერთებამდე შეამოწმეთ, შეესაბამება თუ არა მოწყობილობაზე მითითებული ძაბვა ადგილობრივი ელექტროქსელის ძაბვას.

- შტეკერი უნდა ჩაირთოს მხოლოდ იმავე ტექნიკური მახასიათებლების მქონე დენის შტეფსელში.
- არ გამოიყენოთ მოწყობილობა, თუ შტეკერს, კაბელს, ან თვითონ მოწყობილობას ვიზუალური დაზიანება ეტყობა და არც მაშინ, თუ მოწყობილობა ძირს დავარდა ან წყალი უონავს.
- ელექტროკაბელის დაზიანების შემთხვევაში, საფრთხის თავიდან აცილების მიზნით, ის უნდა გამოცვალოს Philips-მა, Philips-ის მიერ ავტორიზებულმა სერვისცენტრმა ან მსგავსი კვალიფიკაციის მქონე პირებმა.
- მოწყობილობა არ უნდა დატოვოთ უყურადღებოდ, როდესაც ის ჩართულია დენის წყაროში.
- ამ მოწყობილობის გამოყენება დასაშვებია 8 წლისა და უფროსი ასაკის ბავშვებისთვის და, ასევე, შეზღუდული ფიზიკური, სენსორული ან მენტალური შესაძლებლობების მქონე ან გამოცდილებისა და ცოდნის არმქონე პირებისთვის, თუ ისინი მეთვალყურეობის ქვეშ იმყოფებიან ან ინსტრუქცია მიიღეს მოწყობილობის უსაფრთხო გამოყენებასთან დაკავშირებით და ესმით, რა საფრთხეები არსებობს.
- ბავშვებმა არ უნდა ითამაშონ მოწყობილობით.
- ბავშვებისთვის აკრძალულია მოწყობილობის განმნდა და მოვლა-შენახვა მეთვალყურეობის გარეშე.
- მოწყობილობა და მისი კაბელი დადეთ 8 წელზე ნაკლები ბავშვებისთვის მიუწვდომელ ადგილზე, როდესაც მოწყობილობა ჩართულია ან გრილდება.
- კაბელი არ უნდა მიედოს ცხელი ორთქლის გამომშვების თავს.
- მოწყობილობა უნდა გამოიყენოთ და მოათავსოთ ბრტყელ, სტაბილურ, თბომდეგ ზედაპირზე.
- ორთქლმა შეიძლება დააზიანოს ან ფერი დაუკარგოს ზოგიერთი ტიპის კედელს, კარის დეტალებს ან ავეჯს.
- გამომშველი ორთქლის გამო, სიფრთხილე გმართებთ მოწყობილობის გამოყენების დროს.
- მოწყობილობის მიერ გამომშვებულმა ორთქლმა შეიძლება დამწვრობა გამოიწვიოს. ყურადღებით იყავით, როცა ორთქლის გამომშვებს იყენებთ. არასოდეს მიმართოთ ორთქლი ადამიანის ან ცხოველისკენ.
- შიშველი ხელი არ გამოიყენოთ საყრდენ ზედაპირად, როდესაც იყენებთ ორთქლს. ტანსაცმელის გასაწელად განიეთ მისი გვერდები

### **გაფრთხილება: ცხელი ზედაპირი (სურ. 1)**

- დიდი ალბათობით, გამოყენების დროს ზედაპირები გაცხელდება (ასეთი მოწყობილობაზე დატანილია გაცხელების სიმბოლო).

### **გაფრთხილება**

- ეს მოწყობილობა განკუთვნილია მხოლოდ სახლის პირობებში გამოსაყენებლად.
- მოწყობილობა მხოლოდ დამინებულ შტეფსელში შეაერთეთ.
- ხშირად შეამოწმეთ კაბელი და დარწმუნდით, რომ დაზიანება არ აქვს.
- ბოლომდე კარგად გაშალეთ კაბელი, სანამ შტეკერს შტეფსელში შეაერთებთ.
- არ გამოიყენოთ მოწყობილობა, როცა წყლის რეზერვუარი ცარიელია.
- არ დაამატოთ სუნამო, საშრობის წყალი, ძმარი, სახამებელი, ნალექისგან გამწმენდი საშუალებები, დაუთობის დამხმარე საშუალებები, ნალექისგან

ქიმიურად გასუფთავებული წყალი ან სხვა ნივთიერებები, რადგან ამან შეიძლება გამოიწვიოს წყლის გაჟონვა, ყავისფერი დალაქავება ან მოწყობილობის დაზიანება.

- შევსებისა და განმწმენდის დროს მოწყობილობა ქსელიდან გამორთეთ.
- ორთქლის გამომშვები მოწყობილობის გამოყენების დასრულების შემდეგ განმინდეთ მოწყობილობა, შეავსეთ ან დაცალეთ წყლის ავზი, განმინდეთ და გარეცხეთ, მიუერთეთ ან მოაცილეთ ჯავრისი (მოწყობილობის აღსუარების სია იხილეთ მომხმარებლის სახელმძღვანელოში), ან ცოტა ხნით დააცადეთ მოწყობილობას, გამორთეთ, მოწყობილობა და გამოაძრეთ შტექერი შტეფსელიდან.
- მოწყობილობა დენის წყაროდან გამორთული უნდა იყოს მინიმუმ 1 საათი და მთლიანად უნდა იყოს გაგრილებული, სანამ გამოიყენებთ ნადების მოცილების ფუნქციას (თუ მას ეს ფუნქცია აქვს).
- ნადების მოცილების ფუნქციისთვის განკუთვნილ ჭრილში (თუ მას ეს ფუნქცია აქვს) არ ჩაასხათ წყალი, ძმარი, ნადების მოსაცილებელი ნივთიერებები ან სხვა ქიმიკატები.

### ელექტრომაგნიტური ველები (EMF)

ეს მოწყობილობა აკმაყოფილებს მოქმედ სტანდარტებსა და რეგულაციებს ელექტრომაგნიტური ველების ზემოქმედების შესახებ.

### გადამუშავება

- ეს სიმბოლო (სურ. 2) ნიშნავს, რომ ეს პროდუქტი ჩვეულებრივ საყოფაცხოვრებო ნარჩენებთან ერთად არ უნდა განთავსდეს (2012/19/EU).
- დაიცავით თქვენი ქვეყნის წესები, რომლებიც ელექტროლი და ელექტრონული პროდუქტების განცალკევებით შეგროვებას ეხება. ნარჩენების სწორი განადგურება ხელს უწყობს გარემოსა და ადამიანის ჯანმრთელობისთვის უარყოფითი შედეგების თავიდან აცილებას.

### გარანტია და მხარდაჭერა

„Versuni“ გთავაზობთ ორწლიან გარანტიას ამ პროდუქტის შეძენის შემდეგ. ეს გარანტია არ იქნება მოქმედი, თუ წუნი გამოწვეულია არასწორი გამოყენებით ან არაკვალიფიციური ტექნიკური მომსახურებით. ჩვენი გარანტია გავლენას არ ახდენს თქვენს სამომხმარებლო უფლებებზე, კანონის შესაბამისად. დამატებითი ინფორმაციის მისაღებად ან გარანტიის გამოსაყენებლად, გთხოვთ ეწვიოთ ჩვენს ვებგვერდს: [www.philips.com/support](http://www.philips.com/support).

## Қазақ

### Кіріспе

Осы затты сатып алуыңызбен құттықтаймыз және Philips компаниясына қош келдіңіз! Philips ұсынатын қолдауды толық пайдалану үшін өнімді [www.philips.com/welcome](http://www.philips.com/welcome) веб-сайтында тіркеніз.

### Маңызды ақпарат

Қосымша пайдалану құжаттамасын

Құрылғыны пайдалану алдында бөлек маңызды ақпарат парақшасын және

осы пайдаланушы нұсқаулығын мұқият оқып шығыңыз. Құжаттардың екеуін де болашақта анықтама алу үшін сақтап қойыңыз. Бұл құрылғы тек үйде пайдалануға арналған. Кез келген коммерциялық қолданыс, дұрыс пайдаланбау немесе нұсқауларды орындамау жағдайында өндіруші ешқандай жауапкершілікті қабылдамайды және кепілдік қолданылмайды.

### **Қауіпті жағдайлар**

- Құрылғыны суға немесе басқа сұйықтықтарға батыруға және ағынды судың астында жууға болмайды.

### **Ескерту**

- Құралды қоспас бұрын, онда көрсетілген кернеудің жергілікті желі кернеуіне сәйкес келетінін тексеріп алыңыз.
- Тығын тек техникалық сипаттамалары бірдей қуат розеткасына тығылуы керек.
- Штепселі, қуат сымы немесе құрылғының өзі зақымдалған болса, сондай-ақ құрылғыны түсіріп алсаңыз немесе құрылғыдан су ағып тұрса, оны қолданбаңыз.
- Қуат сымы зақымданған болса, қауіпті жағдай орын алмауы үшін, оны тек Philips, Philips мақұлдаған қызмет орталығы немесе білікті мамандар ауыстыруы керек.
- Құрылғыны қуат желісіне қосылған күйде қараусыз қалдырмаңыз.
- Бұл құрылғыны 8 немесе одан жоғары жастағы балалар мен физикалық, сезу немесе ойлау қабілеттері шектеулі не болмаса тәжірибесі және білімі аз адамдар қадағалаумен немесе құрылғыны қауіпсіз пайдалануға қатысты нұсқаулар алған және байланысты қауіптерді түсінген жағдайда пайдалана алады.
- Балалар құралмен ойнамауы керек.
- Тазалау және пайдаланушының қызмет көрсету жұмысын балалар бақылаусыз орындамауы керек.
- Құрал қосулы болғанда немесе салқындатылып жатқанда, оны және сымын 8 жасқа толмаған балалардың қолы жетпейтін жерге қойыңыз.
- Қуат сымын бу үтігінің ыстық басшығына тигізбеңіз.
- Құрылғы тегіс, тұрақты, ыстыққа төзімді бетте пайдаланылуы және қойылуы тиіс.
- Бу белгілі бір қабырғаларды, есіктердің әрленімін немесе жиһазды зақымдауы немесе өңсіздендіруі мүмкін.
- Бу шығысына байланысты құралды пайдалану кезінде абай болу керек.
- Құрылғы күйіктің себебі бола алатын бу шығарады. Бу үтігін құнттап қолданыңыз. Бұды адамдарға немесе жануарларға қарай бағыттауға тыйым салынады.
- Бүмен үтіктегенде жалаңаш қолыңызды қолдау беті ретінде пайдаланбаңыз. Киімді созу үшін шеттерінен тартыңыз

### **АБАЙ БОЛЫҢЫЗ! Жабыны ыстық ( 1-сурет).**

- Қолдану кезінде беттері ысуға бейім келеді (құрылғыда «ыстық» белгісі бар бу үтігі үшін).

### Ескерту

- Бұл құрал тек үйде қолдануға жасалған.
- Құралды тек жерге тұйықталған қабырға розеткасына ғана қосуға болады.
- Әрдайым сымда зақымдары жоқтығын тексеріп отырыңыз.
- Розеткаға жалғамас бұрын, қуат сымын толығымен тарқатып алыңыз.
- Су ыдысы бос болғанда, құрылғыны пайдаланбаңыз.
- Хош иісті суды, кептіргіштен алынған суды, сірке суын, крахмалды, қақ түсіру заттарын, үтіктеу заттарын, химиялық түрде қағы түсірілген суды немесе басқа химикаттарды пайдаланбаңыз, өйткені олар судың шашырауына, қоңыр дақтарға әкелуі не құрылғыны зақымдауы мүмкін.
- Толтыру және тазалау барысында құрылғыны қуат көзінен ажыратыңыз.
- Булап болғаннан кейін, құрылғыны тазалаңыз, су ыдысын толтырыңыз немесе босатыңыз, тазалау және шаю процедурасын орындаңыз, щетка саптамасын бекітіңіз немесе ажыратыңыз (құрылғыға арналған керек-жарақтар тізімін пайдаланушы нұсқаулығынан қараңыз), не болмаса құрылғыны аз уақытқа қалдыра тұрыңыз, құрылғыны сөндіріңіз және қуат ашасын розеткадан суырыңыз.
- Қақ кетіру мүмкіндігін қолданбас бұрын (ондай мүмкіндік болса), бу үтігінің кемінде 1 сағатқа желіден ажыратылып, толығымен суығанына көз жеткізіңіз.
- Қақ кетіру мүмкіндігі (ондай мүмкіндік болса) үшін тесікке суды, сіркесуды, қақ кетіру құралдарын немесе басқа да химиялық заттарды құймаңыз.

### ■ Электромагниттік өрістер (ЭМӨ)

Бұл құрылғы электромагниттік өрістердің әсеріне қатысты барлық қолданыстағы стандарттар мен ережелерге сай.

### ■ Өңдеу

- Бұл таңба (2-сурет) осы өнімнің қалыпты тұрмыстық қоқыспен бірге утилизацияланбауы қажет екенін білдіреді (2012/19/EU).
- Электр және электрондық өнімдердің қалдықтарын бөлек жинау жөніндегі еліңіздің ережелерін сақтаңыз. Қоқысқа дұрыс тастау қоршаған ортаға және адам денсаулығына тиетін зиянды әсердің алдын алуға көмектеседі.

### ■ Кепілдік және қолдау

Versuni компаниясы сатып алғаннан кейін осы өнімге екі жылдық кепілдік береді. Егер ақау дұрыс пайдаланбау немесе сапасыз техникалық қызмет көрсету салдарынан болса, бұл кепілдік күшін жояды. Біздің кепілдік тұтынушы ретінде сіздің заңды құқықтарыңызға әсер етпейді. Қосымша ақпарат алу үшін немесе кепілдікті пайдалану үшін біздің веб-сайтқа кіріңіз [www.philips.com/support](http://www.philips.com/support).

## Кыргызча

### ■ Киришүү

Сатып алғаныңыз үчүн куттуктайбыз жана Philips'ке кош келиңиз! Philips сунуштаган колдоону толук пайдалануу үчүн өнүмүңүздү [www.philips.com/welcome](http://www.philips.com/welcome) баракчасынан каттоодон өткөрүңүз.

## ■ Маанилүү

Шайманды колдонуудан мурда маанилүү маалымат камтылган буклетти жана колдонуучунун нускамасын кылдат окуп чыгыңыз. Эки документти тең келечекте кароо үчүн сактап коюңуз.

Бул шайман үйдө колдонуу үчүн гана иштелип чыккан. Коммерциялык максатта колдонулса, туура эмес колдонулса же нускамалар туура аткарылбаса, өндүрүүчү жоопкерчилик албайт жана кепилдик берилбейт.

### Коркунуч

- Шайманды эч качан сууга же башка суюктукка салбаңыз жана крандагы сууга чайкабаңыз.

### Эскертүү

- Шайманды туташтыруудан мурда фирмалык тактада көрсөтүлгөн чыңалуу жергиликтүү тармактын чыңалуусуна дал келерин текшерип.
- Ачакейди бир гана анын техникалык мүнөздөмөлөрүнө дал келген розеткага сайыш керек.
- Эгер электр ачакейи, шнур же шаймандын өзүндө көзгө көрүнгөн ачык бузулуу болсо, же шайман жерге кулап түшкөн болсо же андан суюктук агып чыгып жатса, шайманды колдонбоңуз.
- Эгерде электр кабели бузулган болсо, коркунучтун алдын алуу үчүн Philips'ке, Philips тарабынан уруксат берилген тейлөө борборунан же ушул сыяктуу квалификациялуу адамдарга алмаштыртышыңыз керек.
- Шайман электр тармагына туташып турганда, кароосуз калбашы керек.
- Бул шайманды анын коркунучтары тууралуу түшүнгөн, аны коопсуз пайдалануу боюнча көрсөтмөлөр менен таанышкан 8 жаш жана андан жогорку курактагы балдар жана физикалык жактан, сезүү жөндөмү же акыл-эси чектелген адамдар же тажрыйбасыз адамдар өз алдынча же чоңдордун көзөмөлү астында колдоно алышат.
- Балдар шайман менен ойнобошу керек.
- Жаш балдарга чоңдордун көзөмөлүсүз шайманды тазалоого же техникалык тейлөө иштерин жүргүзүүгө тыюу салынат.
- Шайман күйүп турганда же муздап жатканда шайманды жана анын шнурун 8 жашка чыга элек балдар жетпей турган жерге коюңуз.
- Тармактык шнурдун буулагычтын ысык башына тийүүсүнө жол бербей.
- Шайманды түз, тегиз, ысыкка чыдамдуу жерде колдонуу керек.
- Буу кээ бир дубалдын, эшиктин же эмеректин бузулушуна же түсүнүн кубарышына алып келиши мүмкүн.
- Буу чыккандыктан, шайманды колдонууда этият болуу керек.
- Шайман күйгүзүп жибере турган буу чыгарат. Буулагычты этияттык менен колдонуңуз. Бууну эч качан адамдарга же жаныбарларга багыттабаңыз.
- Буулап жатканда эч качан ачык колуңузду таяныч жер катары колдонбоңуз. Кийимди чоюу үчүн анын капталдарын тартыңыз

### ЭСКЕРТҮҮ: Ысыган үстүнкү катмар (1-сүр. 1)

- Колдонуу учурунда үстүнкү катмарлар ысып кетет (шаймандын үстүндө ысык белгиси коюлган үтүктөр үчүн).

### Эскертүү

- Бул шайман үй шартында колдонууга гана багытталган.
- Шайманды жерге туташтырылган розеткага гана сайыңыз.
- Тармактык шнурда мүмкүн болгон бузулуулар жок экенин маал-маалы менен текшерип туруңуз.
- Электр шнурун розеткага саюудан мурда шнурду толугу менен чечиңиз.
- Суу челеги бош болсо шайманды колдонбоңуз.
- Атыр суу, кургаткычтан сыгылган суу, уксус, крахмал, кебээр кетируүчү каражат, үтүктөө каражаттары, химиялык жол менен тазаланган суу же башка химикаттарды кошпоңуз. Алар суунун агып чыгышына, күрөң так калышына же шаймандын бузулушуна алып келиши мүмкүн.
- Шайманды толтуруу жана тазалоо учурунда сууруп коюңуз.
- Буулап бүткөндөн кийин, шайманды тазалаңыз, суу челегин толтуруңуз же бошотуңуз, тазалоо жана чайкоо иштерин жүргүзүңүз, щетканы бекитиңиз же ажыратыңыз (шайманыңыздын аксессуарларынын тизмесин колдонуучунун нускамасынан караңыз) же шайманды бир аз убакытка таштап коюңуз, шайманды өчүрүп, электр шнурун розеткадан сууруңуз.
- De-Calc функциясын колдонуудан мурун, буулагыч жок дегенде 1 сааттан ажыратылганын жана толугу менен муздаганын текшериңиз (эгер функция бар болсо).
- De-Calc функциясынын тешигине суу, уксус, тазалоочу каражаттар же башка химиялык заттарды куйбаңыз (эгер функция бар болсо).

### ■ Электромагниттик талаалар (ЭМТ)

Бул шайман электромагниттик талаа боюнча күчүндөгү стандарттарга жана эрежелерге жооп берет.

### ■ Кайра иштетүү

- Бул белги (2-сүр. 2) бул өнүмдү кадимки тиричилик таштандылары менен бирге жок кылууга болбой тургандыгын билдирет (2012/19/EU).
- Электр жана электроникалык өнүмдөрдү өзүнчө топтоо боюнча өлкөңүздүн эрежелерин сактаңыз. Туура жок кылуу айлана-чөйрөгө жана адамдын ден соолугуна терс таасир этүүнүн алдын алат.

### ■ Кепилдик жана колдоо

Versuni бул өнүмдү сатып алгандан кийин эки жылдык кепилдик берет. Эгерде бузулуу туура эмес колдонуунун же начар тейлөөнүн айынан болгон болсо, бул кепилдик жараксыз болуп саналат. Биздин кепилдик мыйзам боюнча сиздин керектөөчү укуктарыңызга таасирин тийгизбейт. Кененирээк маалымат алуу же кепилдикти колдонуу үчүн биздин веб-сайтка баш багыңыз. [www.philips.com/support](http://www.philips.com/support)

## Lietuvių

### Įvadas

Sveikiname įsigijus „Philips“ gaminį ir sveiki atvykę! Jei norite pilnai pasinaudoti „Philips“ siūloma pagalba, užregistruokite savo gaminį adresu [www.philips.com/welcome](http://www.philips.com/welcome).

### Svarbu

Prieš pradėdami naudoti prietaisą, perskaitykite atskirą svarbios informacijos lapelį ir vartotojo vadovą. Išsaugokite abu dokumentus, nes jų gali prireikti ateityje.

Šis prietaisas skirtas naudoti tik buityje. Jei prietaisas naudojamas komerciniais tikslais, naudojamas netinkamai arba nesilaikant instrukcijų, gamintojas neprisiims atsakomybės ir garantija nebus taikoma.

### Pavojus

- Niekada nermkite prietaiso į vandenį ar kitą skystį ir neskalaukite jo tekančiu vandeniu.

### Įspėjimas

- Prieš įjungdami prietaisą, patikrinkite, ar ant prietaiso nurodyta įtampa atitinka vietinio elektros tinklo įtampą.
  - Kištuką galima įjungti tik į elektros lizdą, kurio techninės charakteristikos tokios pačios kaip ir kištuko.
  - Nenaudokite prietaiso, jei pastebite, kad kištukas, maitinimo laidas ar pats prietaisas yra pažeistas, arba jei prietaisas buvo nukritęs ar praleidžia vandenį.
  - Jei pažeistas maitinimo laidas, jį turi pakeisti „Philips“ darbuotojai, „Philips“ įgaliotasis techninės priežiūros centras arba kiti panašios kvalifikacijos specialistai, kitaip kyla pavojus.
  - Prietaiso negalima palikti be priežiūros, jei jis prijungtas prie maitinimo tinklo.
  - Šiuo prietaisu gali naudotis vyresni nei 8 metų vaikai, taip pat asmenys su ribotais fiziniais, psichiniais, jutimais gebėjimais arba kuriems trūksta patirties ir (ar) žinių, jei jie yra prižiūrimi arba buvo išmokyti saugiai naudotis prietaisu ir suvokia pavojus.
  - Vaikai negali žaisti su šiuo prietaisu.
  - Valyti ir taisyti prietaiso vaikai be suaugusiųjų priežiūros negali.
  - Įjungtą ar dar neatvėsusį prietaisą ir jo laidą laikykite jaunesniems nei 8 m. vaikams nepasiekiamoje vietoje.
  - Neleiskite maitinimo laidui liestis su karštu garintuvo antgaliu.
  - Prietaisas turi būti naudojamas ir statomas ant plokščio, stabilaus ir karščiui atsparaus paviršiaus.
  - Garai gali sugadinti ar paveikti kai kurių sienų, durų apdailos ar baldų spalvą.
  - Būkite atsargūs naudodamiesi prietaisu, nes jis skleidžia garus.
  - Iš prietaiso sklinda garai, kuriais galite nusideginti. Su garintuvu elkitės atsargiai. Niekada nenukreipkite garų į asmenis arba gyvūnus.
  - Garindami nelaikykite plikomis rankomis. Paimkite drabužį už kraštų ir jį ištiesinkite
- DĖMESIO! Karštas paviršius ( 1 pav.)**
- Naudojant paviršiai gali įkaisti (garintuvai, ant kurių pažymėtas įkaitimo simbolis).

## Dėmesio

- Šis prietaisas skirtas naudoti tik namų ūkyje.
- Prietaisąjunkite tik į žemintą sieninį el. lizdą.
- Reguliariai tikrinkite, ar nepažeistas maitinimo laidas.
- Prieš kišdami kištuką į lizdą, išvyniokite visą maitinimo laidą.
- Prietaiso nenaudokite, kai vandens bakelis tuščias.
- Nepilkite kvapnaus vandens, vandens iš elektrinio džiovintuvo, acto, krakmolo, kalkių šalinimo priemonių, pagalbinių lyginimo priemonių, cheminiu būdu nukalkinto vandens ir kitų chemikalų, nes dėl jų prietaisas gali praleisti vandenį, palikti rudų dėmių arba šios priemonės gali pažeisti prietaisą.
- Pripildydami ir valydami prietaisą išjunkite jį iš elektros lizdo.
- Baigę garinti išvalykite prietaisą, pripildykite arba ištuštinkite vandens bakelį, išvalykite ir išskalaukite, uždėkite arba nuimkite šepetio priedą (šio prietaiso priedų sąrašą rasite naudotojo vadove) arba trumpam palikite prietaisą, išjunkite prietaisą ir ištraukite maitinimo kištuką iš sieninio lizdo.
- Pārlicinietis, vai tvaicētājs ir atvienots no elektropadeves vismaz 1 stundu un ir pilnībā atdzisis, pirms izmantot atkalķošanas (De-Calc) funkciju (ja šī funkcija ir pieejama).
- Nelejiēt atkalķošanas (De-Calc) funkcijas (ja šī funkcija ir pieejama) atverē ūdeni, etiķi, atkalķošanas līdzekļus vai citas ķimikālijas.

## — Elektromagnetiniai laukai (EML) —

Šis prietaisas atitinka taikomus standartus ir nuostatas dėl elektromagnetinių laukų poveikio.

## — Perdirbimas —

- Šis simbolis ( 2 pav.) nurodo, kad šio gaminio negalima išmesti kartu su įprastomis buitinėmis atliekomis (2012/19/ES).
- Laikykites jūsų šalyje galiojančių taisyklių, kuriomis reglamentuojamas atskiras elektros ir elektronikos gaminių surinkimas. Tinkamai išmetus galima nuo neigiamo poveikio apsaugoti aplinką ir žmonių sveikatą.

## — Garantija ir techninė priežiūra —

„Versuni“ šiam gaminiui teikia dvejų metų garantiją nuo įsigijimo datos. Ši garantija negalioja, jei defektas atsiranda dėl netinkamo naudojimo ar prastos priežiūros. Mūsų garantija neturi įtakos jūsų, kaip kliento, įstatyminėms teisėms. Norėdami sužinoti daugiau informacijos arba pasinaudoti garantija, apsilankykite mūsų svetainėje [www.philips.com/support](http://www.philips.com/support).

## Latviešu

## — Ievads —

Apsveicam ar pirkumu un laipni lūdzam Philips! Lai pilnībā izmantotu Philips piedāvāto atbalstu, reģistrējiet savu izstrādājumu vietnē [www.philips.com/welcome](http://www.philips.com/welcome).

## — Svarīgi

Pirms ierīces lietošanas rūpīgi izlasiet šo informatīvo bukletu un lietotāja rokasgrāmatu. Saglabājiet abus dokumentus, lai vajadzības gadījumā varētu ieskatīties tajos arī turpmāk.

Šī ierīce ir izstrādāta tikai izmantošanai mājas apstākļos. Komerciālas lietošanas, neatbilstošas lietošanas vai instrukciju neievērošanas gadījumā ražotājs neuzņemas nekādu atbildību un garantijas nav spēkā.

### **Briesmas**

- Nekad neiegremdējiet ierīci ūdenī vai kādā citā šķidrumā, un neskalojiet to tekošā krāna ūdenī.

### **Bridinājums!**

- Pirms ierīces pievienošanas elektrotīklam pārbaudiet, vai uz tās norādītais spriegums atbilst elektrotīkla spriegumam jūsu mājā.
- Kontaktdakša jāpievieno tikai tādai kontaktlīgzdai, kam ir tādi paši tehniskie parametri kā kontaktdakšai.
- Nelietojiet ierīci, ja tās kontaktdakšai, elektrības vadam vai pašai ierīcei ir redzami bojājumi, kā arī, ja ierīce ir kritusi uz zemes vai tai ir sūce.
- Ja elektrības vads ir bojāts, tas jānomaina Philips pilnvarota tehniskās apkopes centra darbiniekiem vai līdzīgi kvalificētām personām, lai izvairītos no briesmām.
- Nedrīkst atstāt ierīci bez uzraudzības, ja tā ir pievienota elektrotīklam..
- Šo ierīci var izmantot bērni vecumā no 8 gadiem un personas ar ierobežotām fiziskajām, sensorajām vai garīgajām spējām vai bez pieredzes un zināšanām, ja tiek nodrošināta uzraudzība vai norādījumi par drošu ierīces lietošanu un panākta izpratne par iespējamo bīstamību.
- Bērni nedrīkst rotaļāties ar ierīci.
- Ierīces tīrīšanu un apkopi nedrīkst veikt bērni bez pieaugušo uzraudzības.
- Kad ierīce ir pieslēgta strāvai vai atdzies, novietojiet ierīci un tās elektrības vadu vietā, kur tam nevar piekļūt bērni vecumā līdz 8 gadiem.
- Neļaujiet elektrības vadam saskarties ar karstu tvaicētāja galvīņu.
- Ierīce ir jāizmanto un jānovieto uz līdzenas, stabilas un karstumizturīgas virsmas.
- Tvaiks var radīt bojājumus vai izraisīt noteikta veida sienu, durvju apdares vai mēbeļu krāsas maiņu.
- Izmantojot ierīci, jāievēro piesardzība, jo no ierīces izplūst tvaiks.
- No ierīces izdalās tvaiks, kas var radīt apdegumus. Rikojieties ar tvaicētāju piesardzīgi. Nekad nevērsiet tvaika plūsmu pret cilvēkiem vai dzīvniekiem.
- Neizmantojiet rokas kā atbalsta virsmu apģerbu tvaicēšanas laikā. Paveiciet aiz auduma malām, lai to izstieptu.

### **UZMANĪBU: karsta virsma (1. att.)**

- Lietošanas laikā virsmas var kļūt karstas (tvaicētājiem ar karstuma simbolu uz ierīces).

### **Ievērbai**

- Ierīce ir paredzēta tikai lietošanai mājās.
- Pievienojiet ierīci tikai iezemētai elektrotīkla sienas kontaktrozetei.
- Regulāri pārbaudiet, vai elektrības vadam nav kādi bojājumi.
- Pilnībā atritiniet elektrības vadu, pirms ievietojat kontaktdakšu sienas kontaktlīgzdā.

- Neizmantojiet ierīci, kad ūdens tvirtne ir tukša.
- Nepievienojiet aromatizētu ūdeni, ūdeni no veļas žāvētāja, etiķi, cieti, atkaļķošanas līdzekļus, gludināšanas palīglīdzekļus, ķīmiski atkaļķotu ūdeni vai citas ķīmikālijas, jo tās var izraisīt ūdens noplūdi, brūnus traipus vai ierīces bojājumus.
- Uzpildīšanas un tīrīšanas laikā atvienojiet ierīci no elektrotīkla.
- Kad beidzat tvaicēšanu, tīrīt ierīci, uzpildāt vai iztukšojat ūdens tvirtni, veicat tīrīšanu un skalošanu, piestiprināt vai noņemat suku uzgali (skatiet lietošanas instrukcijā sadaļā par jūsu ierīci pieejamajiem piederumiem) vai atstājat ierīci kaut vai uz neilgu laiku, izslēdziet ierīci un izvelciet elektrības vada kontaktdakšu no sienas kontaktdakšas.
- Pārlicinieties, vai tvaicētājs ir atvienots no elektropadeves vismaz 1 stundu un ir pilnībā atdzisis, pirms izmantot atkaļķošanas (De-Calc) funkciju.
- Nelejiet De-Calc funkcijas atverē ūdeni, etiķi, atkaļķošanas līdzekļus vai citas ķīmikālijas.
- Pārlicinieties, vai tvaicētājs ir atvienots no elektropadeves vismaz 1 stundu un ir pilnībā atdzisis, pirms izmantot atkaļķošanas (De-Calc) funkciju (ja šī funkcija ir pieejama).
- Nelejiet atkaļķošanas (De-Calc) funkcijas (ja šī funkcija ir pieejama) atverē ūdeni, etiķi, atkaļķošanas līdzekļus vai citas ķīmikālijas.

### — Elektromagnētiskie lauki (EMF) —

Šī ierīce atbilst piemērojamajiem standartiem un noteikumiem, kas attiecas uz elektromagnētisko lauku iedarbību.

### — Otrreizējā pārstrāde —

- Šis simbols ( 2. att.) nozīmē, ka produktu nedrīkst izmest sadzīves atkritumos (2012/19/ES).
- Ievērojiet savā valstī spēkā esošos likumus par atsevišķu elektrisko un elektronisko produktu utilizāciju. Pareiza utilizācija palīdz novērst negatīvu ietekmi uz vidi un cilvēku veselību.

### — Garantija un atbalsts —

Versuni piedāvā divu gadu garantiju pēc produkta iegādes. Šī garantija nav derīga, ja defekts rodas nepareizas lietošanas vai paviršas apkopes dēļ. Mūsu garantija neietekmē tiesību aktos noteiktās patērētāja tiesības. Lai iegūtu papildinformāciju vai lai izmantotu garantiju, lūdzu, apmeklējiet mūsu tīmekļa vietni [www.philips.com/support](http://www.philips.com/support).

## Македонски

### — Вовед —

Ви честитаме за купувањето и добре дојдовте во Philips! За да целосно ја искористите поддршката koja ja нуди Philips, регистрирајте го вашиот производ на [www.philips.com/welcome](http://www.philips.com/welcome).

## Важно

Пред да го користите апаратот внимателно прочитајте ја брошурата со важни информации и упатството за користење. Зачувајте ги двата документа за во иднина.

Овој апарат е наменет само за домашна употреба. Во случај на каква било комерцијална употреба, несоодветна употреба или непридржување до упатствата, производителот не прифаќа никаква одговорност и гаранцијата нема да важи.

### Опасност

- Никогаш не го потопувајте апаратот во вода или некоја друга течност и не го плакнете под чешма.

### Предупредување

- Пред да го вклучите апаратот, проверете дали напонот наведен на апаратот одговара на напонот на локалната електрична мрежа.
- Приклучокот мора да се приклучи во штекер што има исти технички карактеристики.
- Немојте да го користите апаратот ако на приклучокот, кабелот за напојување или на самиот апарат има видливи оштетувања, или ако апаратот ви паднал или од него тече вода.
- За да се избегне опасност, во случај на оштетување кабелот за напојување треба да го замени компанијата Philips, односно сервисен центар овластен од Philips или лица со соодветни квалификации.
- Не го оставајте апаратот без надзор кога е приклучен на електричната мрежа.
- Овој апарат може да го користат деца постари од 8 години и лица со ограничени физички, сензорни или ментални способности или лица со недостаток на искуство и знаење, под услов да се под надзор или да добиеле упатства за безбедно користење на апаратот и да ги разбираат можните опасности.
- Децата не треба да си играат со апаратот.
- Децата не треба да го чистат или да го одржуваат апаратот без надзор.
- Апаратот и кабелот држете ги подалеку од дофат на деца помлади од 8 години додека апаратот е вклучен или додека се лади.
- Внимавајте кабелот за напојување да не дојде во допир со жешката глава на апаратот за пареа.
- Апаратот мора да го користите и да го поставувате на рамна, стабилна површина која е отпорна на топлина.
- Пареата може да оштети или да предизвика промена на бојата на сидот, вратата или мебелот.
- Треба да бидете внимателни кога го користите апаратот бидејќи испушта пареа.
- Апаратот испушта пареа која може да предизвика изгореници. Внимателно ракувајте со апаратот за пареа. Никогаш не ја насочувајте пареата кон луѓе или животни.
- Немојте да користите гола дланка како површина за поддршка при примена на пареа. Повлечете ги рабовите на облеката за да ја раширите

### **ВНИМАНИЕ: жешка површина (сл. 1)**

- Површините се загреваат при користењето (кај апарати за пареа кои на кукиштето имаат симбол за топлина).

#### **Внимание**

- Овој апарат е наменет само за употреба во домаќинства.
- Апаратот приклучувајте го само во заземјен сиден штекер.
- Редовно проверувајте дали кабелот за напојување е оштетен.
- Одмотајте го кабелот за напојување до крај пред да го приклучите во сидниот штекер.
- Не го користете апаратот кога резервоарот за вода е празен.
- Не додавајте парфимирана вода, вода од машина за сушење алишта, оцет, штирак, средства за отстранување бигор, адитиви за пеглање, вода чија содржина на бигор е намалена на хемиски начин или други хемикалии, затоа што можат да предизвикаат течење на вода, појава на кафени дамки или оштетување на апаратот.
- Исклучете го апаратот од струја при полнење и чистење.
- Исклучете го апаратот и извлекете го приклучокот од штекер кога ќе завршите со примената на пареа, при чистење на апаратот, при полнење или празнење на резервоарот за вода, при чистење и плакнење, при поставување или отстранување на додатокот со четка (погледнете ја листата на додатоци за вашиот апарат во упатството за користење) или кога ќе го оставите апаратот без надзор дури и на кратко.
- Пред да ја користите функцијата за чистење бигор (ако функцијата е достапна) проверете дали апаратот за пареа е исклучен од штекер најмалку 1 час и дали потполно се оладил.
- Не сипувајте вода, оцет, средства за отстранување бигор или други хемикалии во отворот на функцијата за чистење бигор (ако функцијата е достапна).

### **Електромагнетни полиња (EMF)**

Овој апарат е усогласен со важечките стандарди и прописи што се однесуваат на изложеноста на електромагнетни полиња.

### **Рециклирање**

- Овој симбол (сл. 2) укажува на тоа дека производот не смее да се фрла со обичниот отпад од домаќинствата (2012/19/EU).
- Придржувајте се до законите во вашата земја за посебно собирање на електричните и електронските производи. Правилното фрлање помага во спречувањето на негативните последици по животната средина и човековото здравје.

### **Гаранција и поддршка**

Versuni нуди двегодишна гаранција за овој производ по купувањето. Оваа гаранција престанува да важи ако дефектот се должи на неправилно користење или несоодветно одржување. Нашата гаранција не влијае на вашите законски права како потрошувач. За повеќе информации или за користење на гаранцијата, посетете ја нашата веб-страница **[www.philips.com/support](http://www.philips.com/support)**.

## Nederlands

### — Introductie

Gefeliciteerd met uw aankoop en welkom bij Philips! Registreer uw product op [www.philips.com/welcome](http://www.philips.com/welcome) om optimaal gebruik te kunnen maken van de door Philips geboden ondersteuning.

### — Belangrijk

Lees de afzonderlijke folder met belangrijke informatie en de gebruiksaanwijzing zorgvuldig door voordat u het apparaat gaat gebruiken. Bewaar beide documenten om deze indien nodig later te kunnen raadplegen.

Dit apparaat is enkel bedoeld voor huishoudelijk gebruik. Bij commercieel of onjuist gebruik of het niet opvolgen van de instructies, aanvaardt de fabrikant geen verantwoordelijkheid en vervalt de garantie.

#### **Gevaar**

- Dompel het apparaat nooit in water of een andere vloeistof en spoel het ook niet af onder de kraan.

#### **Waarschuwing**

- Controleer of het voltage dat wordt aangegeven op het apparaat, overeenkomt met de plaatselijke netspanning voordat u het apparaat aansluit.
- De stekker mag alleen worden aangesloten op een stopcontact met dezelfde technische kenmerken.
- Gebruik het apparaat niet als de stekker, het netsnoer of het apparaat zelf zichtbaar is beschadigd of als het apparaat is gevallen of lekt.
- Als het netsnoer is beschadigd, moet het worden vervangen door Philips, een door Philips geautoriseerd servicecentrum of personen met vergelijkbare kwalificaties om gevaar te voorkomen.
- Het apparaat mag niet onbeheerd worden achtergelaten terwijl de stekker in het stopcontact zit.
- Dit apparaat kan worden gebruikt door kinderen vanaf 8 jaar en door personen met verminderde lichamelijke, zintuiglijke of geestelijke capaciteiten of weinig ervaring en kennis, mits zij toezicht of instructie hebben ontvangen aangaande veilig gebruik van het apparaat, en zij de gevaren van het gebruik begrijpen.
- Kinderen mogen niet met het apparaat spelen.
- Reiniging en onderhoud dienen niet zonder toezicht door kinderen te worden uitgevoerd.
- Houd het strijkijzer en het snoer buiten het bereik van kinderen die jonger dan 8 jaar zijn wanneer het apparaat is ingeschakeld of aan het afkoelen is.
- Voorkom dat het netsnoer in aanraking komt met de hete stoomkop.
- Het apparaat moet op een plat, stabiel en hittebestendig oppervlak worden gebruikt en geplaatst.
- Stoom kan schade of verkleuring veroorzaken aan bepaalde muur- of deurafwerkingen of meubels.
- Ga voorzichtig te werk bij het gebruik van dit apparaat, aangezien het stoom afgeeft.

- Het apparaat geeft stoom af die brandwonden kan veroorzaken. Ga voorzichtig om met uw stomer. Richt de stoom nooit op personen of dieren.
- Gebruik uw blote hand niet als ondersteuning wanneer u stoomt. Trek aan de zijkanen van het kledingstuk om het strak te trekken

#### **WAARSCHUWING: heet oppervlak (afb. 1)**

- Oppervlakken kunnen heet worden tijdens gebruik (voor stomers met een 'heet'-symbool op het apparaat).

#### **Let op**

- Dit apparaat is uitsluitend bedoeld voor huishoudelijk gebruik.
- Sluit het apparaat uitsluitend aan op een geaard stopcontact.
- Controleer regelmatig of het netsnoer niet beschadigd is.
- Wikkel het netsnoer volledig af voordat u de stekker in het stopcontact steekt.
- Gebruik het apparaat niet als het waterreservoir leeg is.
- Voeg geen geparfumeerd water, water uit de wasdroger, azijn, stijfsel, ontkalkingsmiddelen, strijkconcentraat, chemisch ontkalkt water of andere chemicaliën toe. Hierdoor kan het apparaat water gaan lekken, bruine vlekken veroorzaken of beschadigd raken.
- Haal de stekker uit het stopcontact tijdens het vullen en schoonmaken.
- Schakel het apparaat uit en haal de stekker uit het stopcontact als u klaar bent met stomen, als u het apparaat schoonmaakt, als u het waterreservoir vult of leegt, als u de opzetborstel bevestigt of verwijdert (in de handleiding vindt u een lijst met accessoires voor uw apparaat) en als u bij het apparaat wegloopt (al is het maar even).
- Zorg ervoor dat de stekker minimaal 1 uur uit het stopcontact is en de stomer helemaal is afgekoeld voordat u de De-Calc-functie gebruikt (als deze functie beschikbaar is).
- Giet geen water, azijn, ontkalkingsmiddelen of andere chemicaliën in de opening van de De-Calc-functie (als deze functie beschikbaar is).

#### **— Elektromagnetische velden (EMV)**

Dit apparaat voldoet aan de toepasselijke richtlijnen en voorschriften met betrekking tot blootstelling aan elektromagnetische velden.

#### **— Recycling**

- Dit symbool (afb. 2) betekent dat dit product niet bij het gewone huishoudelijke afval mag worden weggegooid (2012/19/EU).
- Volg de geldende regels in je land voor de gescheiden inzameling van elektrische en elektronische producten. Als u correct verwijdert, voorkomt u negatieve gevolgen voor het milieu en de volksgezondheid.

#### **— Garantie en ondersteuning**

Versuni biedt twee jaar garantie op dit product vanaf de datum van aankoop. Deze garantie is niet geldig als een defect het gevolg is van onjuist gebruik of slecht onderhoud. Onze garantie is niet van invloed op uw rechten als consument. Ga voor meer informatie of om de garantie in te roepen naar onze website [www.philips.com/support](http://www.philips.com/support).

## Norsk

### Innledning

Gratulerer med kjøpet, og velkommen til Philips! Hvis du vil ha fullt utbytte av støtten som Philips tilbyr, kan du registrere produktet på [www.philips.com/welcome](http://www.philips.com/welcome).

### Viktig

Les det separate heftet med viktig informasjon og brukerhåndboken nøye før du begynner å bruke apparatet. Ta vare på begge dokumentene for fremtidig bruk. Dette apparatet er utformet for privat bruk. Ved all annen og uvøren bruk eller ved bruk som ikke er i samsvar med instruksjonene fraskriver produsenten seg alt ansvar, og garantien frafaller.

#### Fare

- Apparatet må ikke senkes ned i vann eller annen væske og må heller ikke skylles under rennende vann.

#### Advarsel

- Før du kobler til apparatet, må du kontrollere at spenningen som er angitt på apparatet, stemmer overens med nettspenningen.
- Støpselet må bare kobles til et strømuttak med samme tekniske egenskaper som det selv har.
- Ikke bruk apparatet hvis støpselet, nettleddningen eller selve apparatet har synlig skade, eller hvis apparatet har falt i gulvet eller lekker.
- Hvis nettleddningen er ødelagt, må den byttes ut av Philips, et servicesenter som er godkjent av Philips, eller kvalifisert personell for å unngå farlige situasjoner.
- Apparatet skal ikke være uten tilsyn når det er koblet til strømmettet.
- Dette apparatet kan brukes av barn over 8 år og av personer med nedsatt sanssevne eller fysisk eller psykisk funksjonsevne, eller personer med manglende erfaring eller kunnskap, dersom de får instruksjoner om sikker bruk av apparatet eller tilsyn som sikrer sikker bruk, og hvis de er klar over risikoen.
- Barn skal ikke leke med apparatet.
- Barn skal ikke utføre rengjøring eller vedlikehold uten tilsyn.
- Oppbevar apparatet og ledningen utilgjengelig for barn under 8 år når apparatet er slått på eller kjøles ned.
- Ikke la nettleddningen komme i kontakt med det varme damphodet.
- Apparatet må alltid brukes og plasseres på en flat og stabil overflate som tåler varme.
- Damp kan skade eller forårsake misfarging av noen typer vegger, døroverflater og møbler.
- Vær forsiktig når du bruker apparatet, grunnet dampen det slipper ut.
- Apparatet avgir damp som kan forårsake brannskader. Håndter dampenheten forsiktig. Rett aldri dampen mot noen personer eller dyr.
- Ikke bruk bare hender som underlag for plagget mens du damper det. Strekk plagget ved å trekke i sidene

**FORSIKTIG: varm overflate (fig. 1)**

- Overflater kan bli varme under bruk (for dampenheter som har et varmesymbol på apparatet).

**Forsiktig**

- Dette apparatet skal kun brukes i husholdningen.
- Bruk kun jordet stikkontakt til dette apparatet.
- Kontroller ledningen regelmessig for mulig skade.
- Dra ledningen helt ut før du setter støpselet i stikkkontakten.
- Ikke bruk apparatet når vannbeholderen er tom.
- Ikke tilsett parfymert vann, vann fra en tørketrommel, eddik, stivelse, avkalkingsmidler, strykemidler, kjemisk avkalket vann eller andre kjemikalier, ettersom dette kan føre til lekkasje, brune flekker eller skade på apparatet.
- Koble fra apparatet under fylling og rengjøring.
- Når du har dampet ferdig, vasker du apparatet, fyller opp eller tømmer vanntanken, rengjør og skyller det, fester eller tar av børstehodet (se i brukerhåndboken for å se en liste med tilbehør for apparatet), eller lar apparatet stå en liten stund, skrur av apparatet og tar støpselet ut av vegguttaket.
- Pass på at dampenheten har vært koblet fra strøm i minst én time og er helt avkjølt før du bruker avkalkningsfunksjonen (hvis funksjonen er tilgjengelig).
- Ikke hell vann, eddik, avkalkningsmidler eller andre kjemikalier inn i åpningen til avkalkningsfunksjonen (hvis funksjonen er tilgjengelig).

**— Elektromagnetiske felt (EMF) —**

Dette apparatet overholder aktuelle standarder og forskrifter om eksponering for elektromagnetiske felt.

**— Resirkulering —**

- Dette symbolet (fig. 2) betyr at dette produktet ikke må avhendes i vanlig husholdningsavfall (2012/19/EU).
- Følg nasjonale regler for egen innsamling av elektriske og elektroniske produkter. Hvis du kaster produktet på riktig måte, bidrar du til å forhindre negative konsekvenser for helse og miljø.

**— Garanti og støtte —**

Versuni tilbyr en to års garanti etter at produktet er kjøpt. Denne garantien er ikke gyldig hvis en feil skyldes feil bruk eller dårlig vedlikehold. Garantien vår påvirker ikke dine lovbestemte rettigheter som forbruker. Hvis du vil ha mer informasjon eller vil ta i bruk garantien, kan du gå til nettstedet vårt på [www.philips.com/support](http://www.philips.com/support).

**Polски****— Wstęp —**

Gratulujemy zakupu i witamy w firmie Philips! Aby uzyskać pełny dostęp do obsługi świadczonej przez firmę Philips, zarejestruj zakupiony produkt na stronie [www.philips.com/welcome](http://www.philips.com/welcome).

## ■ Ważne

Przed rozpoczęciem korzystania z urządzenia, zapoznaj się dokładnie z tą ulotką informacyjną i zachowaj ją na przyszłość.

To urządzenie jest przeznaczone wyłącznie do użytku domowego. W przypadku zastosowań komercyjnych, niewłaściwego użytkowania lub użytkowania niezgodnego z instrukcjami producent nie ponosi odpowiedzialności, a gwarancja traci ważność.

### **Niebezpieczeństwo**

- Nie zanurzaj urządzenia w wodzie ani innym płynie. Nie oplukuj go pod bieżącą wodą.

### **Ostrzeżenie**

- Przed podłączeniem urządzenia upewnij się, że napięcie podane na urządzeniu jest zgodne z napięciem w sieci elektrycznej.
- Wtyczkę podłączaj wyłącznie do gniazdka elektrycznego o takich samych parametrach technicznych jak wtyczka.
- Nie korzystaj z urządzenia, jeśli uszkodzona jest wtyczka, przewód sieciowy lub samo urządzenie, albo jeśli urządzenie zostało upuszczone bądź przecieka.
- Jeżeli przewód zasilający nieodłączalny ulegnie uszkodzeniu, to powinien on być wymieniony przez pracowników autoryzowanego centrum serwisowego firmy Philips albo przez wykwalifikowaną osobę w celu uniknięcia zagrożenia.
- Nie wolno pozostawiać urządzenia bez nadzoru, gdy jest ono podłączone do sieci elektrycznej.
- Niniejsze urządzenie może być użytkowane przez dzieci w wieku co najmniej 8 lat i przez osoby o obniżonych możliwościach fizycznych, umysłowych i osoby o braku doświadczenia i znajomości urządzenia, jeżeli zapewniony zostanie nadzór lub instruktaż odnośnie do użytkowania urządzenia w bezpieczny sposób, tak aby związane z tym zagrożenia były zrozumiałe.
- Dzieci nie powinny bawić się urządzeniem.
- Dzieci chcące pomóc w czyszczeniu i obsłudze urządzenia zawsze powinny to robić pod nadzorem dorosłych.
- Włączone lub stygnące urządzenie oraz jego przewód należy umieścić poza zasięgiem dzieci poniżej 8. roku życia.
- Nie dopuszczaj do kontaktu przewodu sieciowego z rozgrzaną parownicą.
- Urządzenie należy stawiać i używać go na płaskiej, stabilnej, żaroodpornej powierzchni.
- Para może spowodować uszkodzenie bądź doprowadzić do przebarwienia niektórych powierzchni ścian, drzwi lub mebli.
- Zachowaj ostrożność podczas korzystania z urządzenia ze względu na emisję pary.
- Urządzenie wydziela parę, która może spowodować oparzenia. Z parownicą należy obchodzić się ostrożnie. Nigdy nie kieruj strumienia pary na ludzi ani zwierzęta.
- Nie podtrzymuj niezabezpieczoną ręką tkaniny podczas prasowania parowego. Pociągnij za boki ubrania, aby je rozprostować.

### **PRZESTROGA: gorąca powierzchnia (rys. 1)**

- Powierzchnie mogą nagrzewać się podczas użytkowania (dotyczy parownic oznaczonych symbolem ostrzegającym przed wysoką temperaturą).

### Uwaga

- Urządzenie to jest przeznaczone wyłącznie do użytku domowego.
- Podłączaj urządzenie wyłącznie do uziemionego gniazdka elektrycznego.
- Regularnie sprawdzaj, czy przewód sieciowy nie jest uszkodzony.
- Przed umieszczeniem wtyczki w gniazdku elektrycznym całkowicie rozwiń przewód.
- Nie korzystaj z urządzenia, gdy zbiornik wody jest pusty.
- Nie dodawaj wody perfumowanej, wody z suszarek bębnowych, octu, krochmalu, środków do usuwania kamienia lub ułatwiających prasowanie, wody odwapnionej chemicznie ani żadnych innych środków chemicznych, gdyż może to spowodować wyciek wody, powstawanie brązowych plam lub uszkodzenie urządzenia.
- Odłącz urządzenie od zasilania podczas napełniania i czyszczenia.
- Po zakończeniu prasowania wyczyść urządzenie, napełnij lub opróżnij zbiornik wody, wyczyść i wypłucz urządzenie, załóż lub zdejmij nasadkę szczotki (lista akcesoriów do urządzenia znajduje się w instrukcji obsługi) lub pozostaw urządzenie na chwilę, wyłącz je i odłącz wtyczkę przewodu sieciowego z gniazdka elektrycznego.
- Przed użyciem funkcji antywapiennej (jeśli jest dostępna) parownica musi być odłączona od sieci elektrycznej od co najmniej godziny i całkowicie ostygnięta.
- Do otworu funkcji antywapiennej (jeśli jest dostępna) nie należy wlewać wody, octu, środków do usuwania kamienia ani innych środków chemicznych.

### — Pola elektromagnetyczne (EMF) —

To urządzenie jest zgodne z obowiązującymi normami i przepisami dotyczącymi narażenia na działanie pól elektromagnetycznych.

### — Recykling —

- Symbol (rys. 2) przekreślonego kontenera na odpady, oznacza, że produkt podlega selektywnej zbiórce zgodnie z Dyrektywą 2012/19/UE i informuje, że sprzęt po okresie użytkowania, nie może być wyrzucony z innymi odpadami gospodarstwa domowego. Użytkownik ma obowiązek oddać go do podmiotu prowadzącego zbieranie zużytego sprzętu elektrycznego i elektronicznego, tworzącego system zbierania takich odpadów - w tym do odpowiedniego sklepu, lokalnego punktu zbiórki lub jednostki gminnej. Zużyty sprzęt może mieć szkodliwy wpływ na środowisko i zdrowie ludzi z uwagi na potencjalną zawartość niebezpiecznych substancji, mieszanin oraz części składowych. Gospodarstwo domowe spełnia ważną rolę w przyczynianiu się do ponownego użycia i odzysku surowców wtórnych, w tym recyklingu zużytego sprzętu. Na tym etapie kształtuje się postawy, które wpływają na zachowanie wspólnego dobra jakim jest czyste środowisko naturalne.

### — Gwarancja i pomoc techniczna —

Firma Versuni oferuje dwuletnią gwarancję od daty zakupu tego produktu. Niniejsza gwarancja nie jest ważna, jeśli usterka jest spowodowana nieprawidłowym użytkowaniem lub niewłaściwą konserwacją. Nasza gwarancja nie wpływa na prawa użytkownika wynikające z prawa konsumenta. Aby uzyskać więcej informacji lub skorzystać z gwarancji, odwiedź naszą stronę internetową [www.philips.com/support](http://www.philips.com/support).

## Português

### Introdução

Parabéns pela sua aquisição e bem-vindo à Philips! Para usufruir de todas as vantagens da assistência oferecida pela Philips, registre o seu produto em [www.philips.com/welcome](http://www.philips.com/welcome).

### Importante

Leia cuidadosamente o folheto de informações importantes em separado e o manual do utilizador antes de utilizar o aparelho. Guarde estes dois documentos para consultas futuras.

Este aparelho destina-se apenas ao uso doméstico. Em caso de qualquer utilização comercial, uso inapropriado ou incumprimento das instruções, o fabricante não assume qualquer responsabilidade e a garantia não será válida.

#### Perigo

- Nunca mergulhe o aparelho em água ou noutro líquido, nem o enxague em água corrente.

#### Aviso

- Verifique se a voltagem indicada no aparelho corresponde à voltagem elétrica local antes de o ligar.
- A ficha deve estar ligada a uma tomada de corrente elétrica com as mesmas características da ficha.
- Não utilize o aparelho se a ficha, o cabo de alimentação ou o próprio aparelho apresentarem sinais visíveis de danos, se tiver deixado cair o aparelho ou se este apresentar fugas.
- Se o cabo de alimentação estiver danificado, deve ser sempre substituído pela Philips, por um centro de assistência autorizado da Philips ou por pessoal devidamente qualificado para se evitarem situações de perigo.
- O aparelho não deve ser deixado sem supervisão quando está ligado à corrente elétrica.
- Este aparelho pode ser utilizado por crianças com idade igual ou superior a 8 anos e por pessoas com capacidades físicas, sensoriais ou mentais reduzidas, ou com falta de experiência e conhecimento, caso tenham sido supervisionadas ou lhes tenham sido dadas instruções relativas à utilização segura do aparelho e se tiverem sido alertadas para os perigos envolvidos.
- As crianças não podem brincar com o aparelho.
- A limpeza e a manutenção pelo utilizador não podem ser efetuadas por crianças sem supervisão.
- Mantenha o aparelho e o seu cabo fora do alcance de crianças com idade inferior a 8 anos quando este estiver ligado ou a arrefecer.
- Não deixe que o cabo de alimentação entre em contacto com a cabeça quente do vaporizador.
- O aparelho tem de ser usado e posicionado numa superfície plana, estável e resistente ao calor.

- O vapor pode danificar ou causar descolorações em determinadas paredes, acabamentos de portas ou mobiliário.
- Deve exercer cuidado ao utilizar o aparelho devido à emissão de vapor.
- O aparelho liberta vapor capaz de causar queimaduras. Utilize o vaporizador com cuidado. Nunca direcione o vapor para pessoas ou animais.
- Não utilize as mãos desprotegidas como superfície de suporte quando vaporiza tecidos. Puxe as partes laterais da peça de roupa para a esticar.

#### **CUIDADO: Superfície quente (Fig. 1)**

- É provável que as superfícies aqueçam durante a utilização (para o vaporizador com o símbolo de calor apresentado no aparelho).

#### **Atenção**

- Este aparelho destina-se apenas a uso doméstico.
- Ligue o aparelho apenas a uma tomada com ligação à terra.
- Verifique regularmente se o fio de alimentação se encontra danificado.
- Desenrole completamente o cabo de alimentação antes de o ligar à tomada eléctrica.
- Não utilize o aparelho com o depósito de água vazio.
- Não adicione água perfumada, água de uma máquina de secar, vinagre, goma, agentes anticalcário, produtos para ajudar a engomar, água descalcificada quimicamente nem outros produtos químicos, pois estes podem causar fugas de água, manchas castanhas ou danos no aparelho.
- Desligue o aparelho da tomada enquanto o enche e o limpa.
- Quando acabar de vaporizar, limpe o aparelho, encha ou esvazie o depósito de água, enxague o aparelho, encaixe ou desencaixe o acessório de escova (consulte o manual do utilizador para obter uma lista de acessórios para o seu aparelho) ou afasta-se do aparelho mesmo durante um curto período de tempo, desligue o aparelho e desligue a ficha de alimentação da tomada eléctrica.
- Assegure-se de que a ficha do vaporizador foi desligada há 1 hora, no mínimo, e de que este arrefeceu completamente, antes de utilizar a função De-Calc (se a função estiver disponível).
- Não coloque água, vinagre, agentes anticalcário nem outros químicos na abertura da função De-Calc (se a função estiver disponível).

#### **Campos eletromagnéticos (CEM)**

Este aparelho cumpre todas as normas e regulamentos aplicáveis relativos à exposição a campos eletromagnéticos.

#### **Reciclagem**

- Este símbolo (Fig. 2) significa que este produto não deve ser eliminado juntamente com os resíduos domésticos comuns (2012/19/UE).
- Siga as normas do seu país para a recolha seletiva de produtos eléctricos e eletrónicos. A eliminação correta ajuda a evitar consequências prejudiciais para o meio ambiente e para a saúde pública.

## —Garantia e assistência

A Versuni oferece uma garantia de dois anos após a compra deste produto. Esta garantia não é válida se um defeito se dever a uma utilização incorrecta ou a uma manutenção deficiente. A nossa garantia não afeta os seus direitos enquanto consumidor abrangidos pela lei. Para obter mais informações ou invocar a garantia, visite o nosso website [www.philips.com/support](http://www.philips.com/support).

## România

### —Introducere

Felicitări pentru achiziție și bun venit la Philips! Pentru a beneficia pe deplin de asistența oferită de Philips, înregistrează-ți produsul la [www.philips.com/welcome](http://www.philips.com/welcome).

### —Important

Citește broșura separată cu informații importante și manualul de utilizare cu atenție înainte de a utiliza aparatul. Păstrează ambele documente pentru consultare ulterioară.

Acest aparat electrocasnic a fost conceput numai pentru uz casnic. Producătorul nu-și asumă nicio obligație, iar garanția nu se va aplica în caz de utilizare în scop comercial, utilizare necorespunzătoare sau nerespectarea instrucțiunilor.

#### Pericol

- Nu introdu niciodată aparatul în apă sau în alt lichid și nici nu-l clăti sub jet de apă.

#### Avertisment

- Înainte de a conecta aparatul, verifică dacă tensiunea indicată pe aparat corespunde tensiunii de alimentare locale.
- Ștecherul trebuie conectat numai la o priză electrică care are aceleași caracteristici tehnice ca ștecherul.
- Nu folosi aparatul dacă ștecherul, cablul electric sau aparatul prezintă deteriorări vizibile, dacă ai scăpat aparatul pe jos sau dacă acesta prezintă scurgeri.
- În cazul în care cablul de alimentare este deteriorat, acesta trebuie înlocuit întotdeauna de Philips, un centru de service autorizat de Philips sau personal calificat în domeniu pentru a evita orice pericol.
- Aparatul nu trebuie lăsat nesupravegheat în timp ce este conectat la sursa de alimentare.
- Acest aparat poate fi utilizat de către copii începând de la vârsta de 8 ani și persoane care au capacități fizice, mentale sau senzoriale reduse sau sunt lipsite de experiență și cunoștințe, dacă sunt supravegheate sau au fost instruite cu privire la utilizarea în condiții de siguranță a aparatului și înțeleg pericolele pe care le prezintă.
- Copiii nu trebuie să se joace cu aparatul.
- Curățarea și întreținerea de către utilizator nu trebuie realizate de către copii nesupravegheați.
- Nu lăsați aparatul și cablul la îndemâna copiilor cu vârsta sub 8 ani atunci când aparatul este pornit sau se răcește.

- Nu atinge cablul electric de capul aparatului de călcat cu abur când acesta este încins.
- Aparatul trebuie utilizat și așezat pe o suprafață plată, stabilă și termorezistentă.
- Aburul poate deteriora sau cauza decolorarea anumitor finisaje de pe pereți, uși sau mobilă.
- Trebuie să utilizați aparatul cu multă grijă, din cauza aburului emis.
- Aparatul produce abur care poate provoca arsuri. Manevreați aparatul de călcat cu abur cu atenție. Nu îndrepta niciodată aburul spre persoane sau animale.
- Nu folosi mâna goală drept suprafață de sprijin când calci cu abur. Trage de laturile articolului vestimentar pentru a-l întinde

#### **ATENȚIE: suprafață fierbinte (fig. 1)**

- Suprafețele pot deveni fierbinți în timpul utilizării (pentru aparatul de călcat cu abur cu simbolul fierbinte marcat pe aparat).

#### **Precauție**

- Acest aparat este destinat exclusiv uzului casnic.
- Conectează aparatul numai la o priză de perete cu împământare.
- Verifică cablul regulat, pentru a te asigura că nu este deteriorat.
- Desfășoară în întregime cablul de alimentare înainte de a-l introduce în priză.
- Nu utiliza aparatul când rezervorul de apă este gol.
- Nu adăuga apă parfumată, apă din mașina de uscat prin centrifugare, oțet, amidon, agenți de detartrare, aditivi de călcare, apă dedurizată chimic sau alte substanțe chimice, deoarece acestea pot provoca scurgeri de apă, pete maro sau deteriorarea aparatului.
- Scoate ștecherul din priză în timpul umplerii și curățării.
- Când ai terminat de călcat cu abur, când cureți aparatul, când umpli sau golești rezervorul de apă, când efectuezi operații de curățare și clătire, când atașezi sau detașezi accesoriul cu perie (consultă manualul de utilizare pentru o listă de accesorii pentru aparatul tău) sau când lași aparatul nesupravegheat chiar și pentru puțin timp, oprește aparatul și scoate cablul de alimentare din priză.
- Asigură-te că aparatul de călcat cu abur a fost scos din priză cu cel puțin 1 oră înainte și că s-a răcit complet înainte de a folosi funcția De-Calc (dacă este disponibilă).
- Nu turna apă, oțet, agenți de detartrare sau alte substanțe chimice în orificiul pentru funcția De-Calc (dacă este disponibilă).

#### **— Câmpuri electromagnetice (EMF) —**

Acest aparat respectă standardele și reglementările aplicabile privind expunerea la câmpuri electromagnetice.

#### **— Reciclarea —**

- Acest simbol (fig. 2) înseamnă că produsul nu poate fi eliminat împreună cu gunoii menajer obișnuit (2012/19/UE).
- Urmează regulile din țara ta pentru colectarea separată a produselor electrice și electronice. Eliminarea corectă contribuie la prevenirea consecințelor negative asupra mediului și asupra sănătății umane.

## — Garanție și asistență

Versuni oferă o garanție de doi ani după achiziția acestui produs. Această garanție nu este valabilă dacă o defecțiune se datorează utilizării incorecte sau întreținerii necorespunzătoare. Garanția noastră nu îți afectează drepturile de consumator conferite prin lege. Pentru mai multe informații sau pentru revendicarea garanției, accesează site-ul nostru web [www.philips.com/support](http://www.philips.com/support).

## Русский

### — Введение

Поздравляем с покупкой и приветствуем в клубе Philips! Чтобы воспользоваться всеми преимуществами поддержки Philips, зарегистрируйте продукт на [www.philips.com/welcome](http://www.philips.com/welcome).

### — Важная информация

Дополнение к эксплуатационной документации.

Перед использованием прибора внимательно ознакомьтесь с буклетом с важной информацией и данной инструкцией по эксплуатации. Сохраните эти документы для дальнейшего использования в качестве справочного материала.

Этот прибор предназначен только для домашнего использования.

Использование в коммерческих целях, ненадлежащее использование или несоблюдение инструкций освобождает производителя от любой ответственности и отменяет действие гарантии.

#### Опасно!

- Запрещается погружать прибор в воду или другие жидкости, а также промывать его под струей воды.

#### Внимание!

- Перед подключением прибора убедитесь, что указанное на нем напряжение соответствует напряжению местной электросети.
- Напряжение в сети должно соответствовать напряжению, указанному на приборе.
- Не пользуйтесь прибором, если сетевая вилка, сетевой шнур или сам прибор имеет видимые повреждения, а также если прибор роняли или он протекает.
- В случае повреждения сетевого шнура его необходимо заменить шнуром Philips. Чтобы обеспечить безопасную эксплуатацию прибора, заменяйте шнур только в авторизованном сервисном центре Philips или в сервисном центре с персоналом аналогичной квалификации.
- Не оставляйте прибор без присмотра, когда он подключен к сети.
- Дети старше 8 лет и лица с ограниченными возможностями сенсорной системы или ограниченными умственными или физическими способностями, а также лица с недостаточным опытом и знаниями могут пользоваться этим прибором под присмотром или после получения инструкций о безопасном использовании прибора и потенциальных опасностях.
- Не позволяйте детям играть с прибором.

- Дети могут осуществлять очистку и обслуживание прибора только под присмотром взрослых.
- Храните включенный или остывающий прибор и шнур в месте, недоступном для детей младше 8 лет.
- Сетевой шнур не должен касаться горячего сопла отпаривателя.
- Прибор необходимо использовать и размещать на плоской, устойчивой, термостойкой поверхности.
- Обработка паром может привести к повреждению или изменению цвета некоторых типов поверхностей стен, дверей и мебели.
- Соблюдайте осторожность во время использования прибора, так как из него поступает пар.
- Прибор вырабатывает пар, что может привести к получению ожогов. Обращайтесь с отпаривателем с осторожностью. Никогда не направляйте струю пара на людей или животных.
- Не подкладывайте руку под ткань во время отпаривания. Расправьте ткань, потянув ее за края.

### **ОСТОРОЖНО! Поверхность горячая (рис. 1)**

- Во время использования поверхности нагреваются (применимо к отпаривателям с обозначением «горячо»).

### **Предупреждение.**

- Прибор предназначен только для домашнего использования.
- Подключайте прибор только к заземленной розетке.
- Регулярно проверяйте, не поврежден ли сетевой шнур.
- Полностью размотайте сетевой шнур перед тем, как вставить вилку в розетку электросети.
- Не используйте прибор, если резервуар для воды пуст.
- Во избежание появления протечек, коричневых пятен или повреждения прибора не используйте душистую воду, воду из сушильной машины, уксус, крахмал, средства очистки от накипи, добавки для глажения, химические вещества и воду, подвергшуюся очистке от накипи с использованием химических средств.
- Отключайте прибор от электросети во время наполнения и очистки.
- По окончании отпаривания, при очистке прибора, наполнении или опустошении резервуара для воды, при проведении очистки и промывки, присоединении или отсоединении насадки-щетки (см. список аксессуаров для вашего прибора в инструкции по эксплуатации), а также если вы оставляете прибор без присмотра даже на короткое время, отключайте питание прибора и вытаскивайте вилку сетевого шнура из розетки электросети.
- Перед использованием функции очистки от накипи De-Calc (если она доступна) убедитесь, что отпариватель был отключен от сети более часа назад и полностью остыл.
- Не наливайте в отверстие De-Calc (если эта функция доступна) воду, уксус, средства для удаления накипи и другие химические вещества.

## ■ Электромагнитные поля (ЭМП)

Этот прибор соответствует применимым стандартам и нормам по воздействию электромагнитных полей.

## ■ Утилизация

- Этот символ (рис. 2) означает, что изделие не может быть утилизировано вместе с бытовыми отходами (2012/19/EU).
- Выполняйте раздельную утилизацию электрических и электронных изделий в соответствии с правилами, принятыми в вашей стране. Правильная утилизация поможет предотвратить негативное воздействие на окружающую среду и здоровье человека.

## ■ Гарантия и поддержка

Versuni предлагает 2-летнюю гарантию на данный продукт, которая начинается с даты его приобретения. Гарантия аннулируется, если дефект продукта возник вследствие неверного использования или отсутствия должного обслуживания. Наша гарантия не влияет на ваши права потребителя и возможность их осуществления. Больше информации об использовании гарантии см. на нашем веб-сайте [www.philips.com/support](http://www.philips.com/support).

# Slovenčina

## ■ Úvod

Blahoželáme vám ku kúpe a vítame vás medzi používateľmi produktov spoločnosti Philips. Ak chcete naplno využívať podporu, ktorú spoločnosť Philips ponúka, zaregistrujte svoj výrobok na webovej stránke [www.philips.com/welcome](http://www.philips.com/welcome).

## ■ Dôležité

Pred použitím zariadenia si pozorne prečítajte priložený leták s dôležitými informáciami a návod na používanie. Oba tieto dokumenty si uschovajte na neskoršie použitie.

Toto zariadenie je určené iba na domáce používanie. Výrobca nenesie žiadnu zodpovednosť za poruchy spôsobené komerčným alebo nesprávnym používaním, prípadne nedodržaním pokynov a na takéto poruchy sa nevzťahuje záruka.

### Nebezpečenstvo

- Zariadenie nikdy neponárajte do vody ani inej kvapaliny, ani ho neoplachujte vodou.

### Varovanie

- Pred pripojením zariadenia skontrolujte, či sa napätie uvedené na zariadení zhoduje s napätím v sieti.
- Zástrčka sa musí pripojiť len do zásuvky so zhodnými technickými parametrami.
- Zariadenie nepoužívajte, ak sú zástrčka, sieťový kábel alebo samotné zariadenie viditeľne poškodené, alebo ak zariadenie spadlo, prípadne z neho uniká voda.
- V záujme predchádzania nebezpečným situáciám smie poškodený sieťový kábel vymeniť jedine personál spoločnosti Philips, servisného strediska autorizovaného spoločnosťou Philips alebo osoba s podobnou kvalifikáciou.

- Zariadenie nenechávajte bez dozoru, kým je pripojené k elektrickej sieti.
- Toto zariadenie môžu používať deti od 8 rokov alebo osoby, ktoré majú obmedzené telesné, zmyslové alebo mentálne schopnosti alebo nemajú dostatok skúseností a znalostí, pokiaľ sú pod dozorom alebo im bolo vysvetlené bezpečné používanie tohto zariadenia a za predpokladu, že rozumejú príslušným rizikám.
- Deti sa nesmú hrať s týmto zariadením.
- Deti bez dozoru nesmú čistiť ani vykonávať údržbu tohto zariadenia.
- Ko je aparat vklopljen ali se ohlaja, ga skupaj s kablom hranite izven dosega otrok, mlajših od 8. let.
- Nedovoľte, aby sa sieťový kábel dostal do kontaktu s horúcou hlavou napařovača.
- Zariadenie sa smie používať iba na rovnom a stabilnom povrchu odolnom voči vysokým teplotám a klásť iba na takéto povrch.
- Para môže poškodiť povrchovú úpravu niektorých stien, dvierok a nábytku alebo spôsobiť zmenu ich farby.
- Pri používaní zariadenia by ste kvôli vypúšťaniu pary mali byť opatrní.
- Vaše zariadenie vypúšťa prúd pary, ktorý môže spôsobiť popáleniny. S napařovačom manipulujte opatrne. Nikdy ňou nemierte na osoby alebo zvieratá.
- Oblečenie pri napařovaní nepridržiavajte holou rukou. Jemným ťahom napínajte okraje oblečenia, aby ste ho vystreli.

#### **UPOZORNENIE: Horúci povrch (obr. 1)**

- Počas používania sa povrchy budú zohrievať na vysokú teplotu (týka sa napařovača so symbolom vysokej teploty vyznačeným na zariadení).

#### **Upozornenie**

- Toto zariadenie je určené len na domáce použitie.
- Zariadenie pripojte jedine do uzemnenej zásuvky.
- Pravidelne kontrolujte, či sieťový kábel nie je poškodený.
- Skôr než zapojíte sieťový kábel do elektrickej zásuvky, úplne ho rozviňte.
- Nepoužívajte zariadenie, keď je zásobník na vodu prázdny.
- Nedolievajte vodu obsahujúcu parfém, vodu zo sušičky bielizne, ocot, škrob, prostriedky na odstránenie vodného kameňa, prostriedky na uľahčenie žehlenia, chemicky zmäkčenú vodu ani žiadne iné chemické látky, pretože môžu spôsobiť únik vody, hnedé sfarbenie alebo poškodenie zariadenia.
- Počas plnenia a čistenia zariadenie odpojte zo siete.
- Po dokončení napařovania zariadenie očistite, naplňte alebo vyprázdňte nádobu na vodu, spustíte funkciu čistenia a vyplachovania, pripojte alebo odpojte kefku (zoznam príslušenstva pre spotrebič nájdete v príručke používateľa), prípadne ponechajte zariadenie na krátku dobu vo vodorovnej polohe, zariadenie vypnite a vytiahnite sieťovú zástrčku zo zásuvky.
- Kým použijete funkciu odstránenia vodného kameňa (ak je táto funkcia k dispozícii), uistite sa, že napařovačka je už aspoň 1 hodinu odpojená od elektriny a úplne vychladla.
- Nenalievajte vodu, ocot, prostriedky na odstránenie vodného kameňa ani žiadne iné chemikálie do otvoru funkcie odstránenia vodného kameňa (ak je táto funkcia k dispozícii).

## — Elektromagnetické polia (EMF) —

Tento spotrebič vyhovuje príslušným normám a smerniciam týkajúcim sa vystavenia elektromagnetickým poliam.

## — Recyklácia —

- Tento symbol (obr. 2) znamená, že tento výrobok sa nesmie likvidovať s bežným komunálnym odpadom (smernica 2012/19/EÚ).
- Postupujte podľa predpisov platných vo vašej krajine pre separovaný zber elektrických a elektronických výrobkov. Správna likvidácia pomáha zabrániť negatívnym dopadom na životné prostredie a ľudské zdravie.

## — Záruka a podpora —

Versuni ponúka dvojročnú záruku po zakúpení tohto produktu. Táto záruka neplatí na poškodenie spôsobené nesprávnym používaním alebo nedostatočnou údržbou. Naša záruka nemá podľa zákona vplyv na vaše práva spotrebiteľa. Ďalšie informácie alebo uplatnenie záruky nájdete na našej webovej stránke [www.philips.com/support](http://www.philips.com/support).

# Slovenščina

## — Uvod —

Čestitamo vam za nakup in dobrodošli pri Philipsu! Da bi v celoti izkoristili vse prednosti Philipsove podpore, izdelke registrirajte na [www.philips.com/welcome](http://www.philips.com/welcome).

## — Pomembno —

Pred uporabo aparata preberite letak s pomembnimi informacijami in uporabniški priročnik. Oba dokumenta shranite za poznejšo uporabo. Ta aparat je namenjen samo za domačo uporabo. Proizvajalec v primeru komercialne uporabe, neprimerne uporabe ali neupoštevanja navodil ne prevzema nikakršne odgovornosti in garancija v takšnem primeru ne velja.

### Nevarnost

- Aparata ne potaplajte v vodo ali drugo tekočino in ga ne spirajte pod tekočo vodo.

### Opozorilo

- Preden priključite aparat na električno omrežje, preverite, ali napetost, navedena na aparatu, ustreza napetosti lokalnega električnega omrežja.
- Vtič priključite v električno vtičnico, ki ima enake tehnične lastnosti kot vtič.
- Aparata ne uporabljajte, če so vtičač, omrežni kabel ali aparat poškodovani, če vam je aparat padel po tleh ali če pušča.
- Poškodovani omrežni kabel sme zamenjati samo podjetje Philips, Philipsov pooblaščen servis ali ustrezno usposobljeno osebo.
- Aparata ne smete pustiti brez nadzora, če je priključen v napajalno omrežje.
- Ta aparat lahko uporabljajo otroci od 8. leta starosti naprej in osebe z zmanjšanimi fizičnimi ali psihičnimi sposobnostmi ali s pomanjkljivimi izkušnjami in znanjem, če so prejele navodila glede varne uporabe aparata ali jih pri uporabi nadzoruje odgovorna oseba, ki jih opozori na morebitne nevarnosti.
- Otroci naj se ne igrajo z aparatom.
- Otroci aparata ne smejo čistiti in vzdrževati brez nadzora.

- Keď je zariadenie zapnuté alebo chladne, uchovávajte ho aj jeho sieťový kábel mimo dosahu detí mladších ako 8 rokov.
- Pazite, da omrežni kabel ne pride v stik z vročo glavo parne enote.
- Aparat postavite in uporabljajte na stabilni in ravni površini, ki je odporna na vročino.
- Para določene površine sten, vrat ali pohištva lahko poškoduje ali razbarva.
- Aparat zaradi izpusta pare uporabljajte previdno.
- Aparat oddaja paro, ki lahko povzroči opekline. S parno enoto ravnajte previdno. Pare nikoli ne usmerite proti ljudem ali živalim.
- Pri likanju s paro za oporo ne uporabljajte gole roke. Oblačilo povlecite narazen, da ga raztegnete.

### **POZOR: vroča površina (slika 1)**

- Površine se med uporabo segrejejo (za parno enoto, ki ima simbol za vroče).

#### **Pozor**

- Aparat je namenjen izključno uporabi v gospodinjstvu.
- Aparat priključite le na ozemljeno vtičnico.
- Omrežni kabel redno pregledujte zaradi morebitnih poškodb.
- Preden omrežni kabel vključite v stensko vtičnico, ga popolnoma odvijte.
- Ne uporabljajte aparata, ko je zbiralnik za vodo prazen.
- Ne dodajajte odišavljene vode, vode iz sušilnika, kisa, škroba, sredstev za odstranjevanje vodnega kamna, dodatkov za likanje, kemično omehčane vode ali drugih kemikalij, saj lahko to povzroči uhajanje vode, pojav rjavih madežev ali poškodovanje aparata.
- Med polnjenjem in čiščenjem napravo izklopite iz električnega napajanja.
- Ko končate z uporabo pare, polnite ali praznite posodo za vodo, aparat čistite ali izpirate, pritrдите ali snamete krtačni nastavek (seznam pripomočkov aparata si lahko ogledate v uporabniškem priročniku) ali aparat krajši čas pustite brez nadzora, ga izklopite in izvlecite omrežni vtičnik iz omrežne vtičnice.
- Preden uporabite funkcijo za odstranjevanje vodnega kamna (če je na voljo), zagotovite, da je parna enota vsaj 1 uro izključena z napajanja in povsem hladna.
- V odprtino funkcije za odstranjevanje vodnega kamna (če je na voljo) ne zlivajte vode, kisa, sredstev za odstranjevanje vodnega kamna ali drugih kemikalij.

### **— Elektromagnetna polja (EMF) —**

Ta aparat ustreza veljavnim standardom in predpisom glede izpostavljenosti elektromagnetnim poljem.

### **— Recikliranje —**

- Ta simbol (slika 2) označuje, da izdelka ne smete odlagati med običajne gospodinjne odpadke (2012/19/EU).
- Upošteвайте državne predpise za ločeno zbiranje električnih in elektronskih izdelkov. S pravilnim odlaganjem pripomorete k preprečevanju negativnih vplivov na okolje in zdravje ljudi.

## — Garancija in podpora —

Versuni za ta izdelek nudi dveletno garancijo po nakupu. Ta garancija ne velja, če je okvara posledica nepravilne uporabe ali slabega vzdrževanja. Naša garancija ne vpliva na vaše pravice, ki jih imate kot potrošnik v skladu z zakonodajo. Za več informacij ali za uveljavljanje garancije obiščite naše spletno mesto [www.philips.com/support](http://www.philips.com/support).

## Shqip

### — Hyrje —

Urime për blerjen dhe mirë se vini pranë Philips! Për të përfitur plotësisht nga mbështetja që ofron "Philips", regjistroni produktin në faqen [www.philips.com/welcome](http://www.philips.com/welcome).

### — E rëndësishme —

Lexojeni me kujdes fletëpalosjen e informacionit të rëndësishëm përpara se ta vini në punë pajisjen. Ruajini të dy dokumentet për referencë në të ardhmen.

Kjo pajisje është krijuar vetëm për përdorim shtëpiak. Për çfarëdo përdorimi komercial, të papërshtatshëm apo mospajtimi me udhëzimet, prodhuesi nuk merr përsipër asnjë përgjegjësi dhe garancia nuk vlen për raste të tilla.

#### Rrezik

- Mos e zhytni kurrë pajisjen në ujë apo në ndonjë lëng tjetër, as mos e shpëlani në rubinet.

#### Paralajmërim

- Kontrolloni nëse voltazhi i përcaktuar në pajisje përkon me voltazhin e linjës lokale përpara se ta vini në punë pajisjen.
- Spina duhet të futet vetëm në priza të të njëjtave karakteristika si të spinës.
- Mos e përdorni pajisjen nëse spina, kordoni elektrik apo vetë pajisja shfaqin shenja të dukshme dëmtimi, apo nëse pajisja është rrëzuar apo pikon.
- Nëse kordoni elektrik është i dëmtuar, duhet ta ndërroni nga Philips; një pikë servisi e autorizuar nga Philips ose nga persona me kualifikim të ngjashëm, në mënyrë që të shmangni rreziqet.
- Pajisja nuk duhet lënë pa mbikëqyrje kur është e lidhur në rrjetin elektrik.
- Kjo pajisje mund të përdoret nga fëmijë të moshës 8 vjeç e lart dhe nga persona me aftësi të reduktuara fizike, shqisore apo mendore, apo që kanë mungesë përvoje dhe njohurish vetëm nëse u kushtohet mbikëqyrja e duhur apo u jepen udhëzime në lidhje me përdorimin e sigurt të pajisjes, si dhe nëse kuptojnë rreziqet e përfshira.
- Fëmijët nuk duhet të luajnë me pajisjen.
- Pastrimi dhe mirëmbajtja nga përdoruesi nuk duhen kryer nga fëmijët pa qenë të mbikëqyrur.
- Mbajeni pajisjen dhe kordonin e saj në vende ku nuk mund të arrihen nga fëmijët e moshës nën 8 vjeç kur pajisja është e ndezur apo duke u ftohur.
- Mos e lini kordonin elektrik të bjerë në kontakt me kokën e nxehtë të avulluesit.
- Pajisja duhet të përdoret dhe të vendoset mbi një sipërfaqe të rrafshët, të qëndrueshme dhe nxehtësiduruese.

- Avulli mund të dëmtojë apo të shkaktojë çngjyrosjen e mureve, lustrave të dyerve apo mobileve të ndryshme.
- Bëni kujdes kur e përdorni pajisjen për shkak të emetimeve të avullit.
- Pajisja juaj çliron avull që mund të shkaktojë djegie. Manovrojeni me kujdes avulluesin. Mos e drejtoni kurrë avullin nga njerëzit apo kafshët.
- Mos e përdorni duart e zhveshura si sipërfaqe mbështetëse gjatë avullimit. Tërhiqni anët e rrobës për t'a tendosur

#### **KUJDES: Sipërfaqe e nxehtë (Fig. 1)**

- Sipërfaqet mund të nxehen gjatë përdorimit (për avulluesit me simbol nxehtësie të shënuar mbi pajisje).

#### **Kujdes**

- Kjo pajisje synohet vetëm për përdorim shtëpiak.
- Pajisjen lidheni vetëm me priza të tokëzuara.
- Kontrolloni rregullisht kordonin elektrik për dëmtime të mundshme.
- Çmbështilleni kordonin elektrik përpara se ta fusni në prizë.
- Mos e përdorni pajisjen me depozitën e ujit bosh.
- Mos shtoni ujë të parfumosur, ujë nga centrifuga, uthull, solucione antiskorie, solucione hekurosjeje, ujë të deskorjueuar me procese kimike, pasi këto mund të shkaktojnë pikimin e ujit, njolloshjen apo dëmtimin e pajisjes suaj.
- Hiqeni pajisjen nga priza gjatë mbushjes dhe pastrimit.
- Pasi të mbaroni me avullimin, pastrojeni pajisjen, mbushni apo zbrazi depozitën e ujit, kryeni pastrimin dhe shpëlarjen, montoni ose çmontoni aksesoren e furçës (shihni manualin e përdorimit për një listë të aksesorëve për pajisjen tuaj), ose lëreni pajisjen në nivel për një farë kohe, fikeni pajisjen dhe hiqeni nga priza.
- Sigurohuni që avulluesi të jetë hequr nga priza për të paktën 1 orë dhe të jetë ftohur plotësisht, përpara se të përdorni funksionin "De-Calc" (nëse ky funksion ofrohet).
- Mos hidhni ujë, uthull, solucione zhgëlqerëzimi apo kimikate të tjera në vrimën e funksionit "De-Calc" (nëse ky funksion ofrohet).

#### **— Fushat elektromagnetike (EMF) —**

Kjo pajisje është në përputhje me të gjitha standardet dhe rregulloret në fuqi për ekspozimin ndaj fushave elektromagnetike.

#### **— Riciklimi —**

- Ky simbol (Fig. 2) do të thotë që produkti nuk duhet të hidhet me mbeturinat normale shtëpiake (2012/19/BE).
- Ndiqni rregullat shtetërore për hedhjen e veçuar të produkteve elektrike dhe elektronike. Hedhja e duhur ndihmon në parandalimin e pasojave negative ndaj mjedisit dhe shëndetit të njeriut.

#### **— Garancia dhe mbështetja —**

Versuni ofron një garanci dyvjeçare pas blerjes për këtë produkt. Kjo garanci nuk vlen nëse defekti ndodh për shkak përdorimi të gabuar apo mosmirëmbajtjeje. Garancia jonë nuk prek të drejtat tuaja sipas ligjit si konsumator. Për më shumë informacion ose për të përdorur garancinë, ju lutemi të vizitoni faqen tonë të internetit [www.philips.com/support](http://www.philips.com/support).

## Srpski

### Uvod

Čestitamo na kupovini i dobro došli u Philips! Da biste najbolje iskoristili podršku koju nudi kompanija Philips, registrujte proizvod na [www.philips.com/welcome](http://www.philips.com/welcome).

### Važno

Pre korišćenja aparata pažljivo pročitajte brošuru sa važnim informacijama i korisnički priručnik. Oba dokumenta sačuvajte za buduće potrebe.

Ovaj aparat namenjen je isključivo za kućnu upotrebu. U slučaju bilo kakve komercijalne upotrebe, neodgovarajuće upotrebe ili nepoštovanja uputstava, proizvođač ne prihvata nikakvu odgovornost i garancija se neće primenjivati.

#### Opasnost

- Ne uranjajte aparat u vodu ili neku drugu tečnost, ne ispirajte je pod slavinom.

#### Upozorenje

- Pre uključivanja aparata proverite da li napon naznačen na aparatu odgovara naponu lokalne mreže.
- Utikač mora da bude priključen u utičnicu koja ima iste tehničke karakteristike.
- Aparat nemojte koristiti ako na utikaču, kابلu za napajanje ili samom aparatu primetite vidljiva oštećenja, odnosno ako vam je aparat pao ili iz njega curi voda.
- Ako je kabl za napajanje oštećen, uvek mora da ga zameni kompanija Philips, ovlašćeni Philips servisni centar ili na sličan način kvalifikovane osobe kako bi se izbegao rizik.
- Aparat ne sme da se ostavlja bez nadzora dok je povezan na električnu mrežu.
- Ovaj aparat mogu da koriste deca starija od 8 godina i osobe sa smanjenim fizičkim, senzornim ili mentalnim sposobnostima, ili nedostatkom iskustva i znanja, pod uslovom da su pod nadzorom ili da su dobile uputstva za bezbednu upotrebu aparata i da razumeju moguće opasnosti.
- Deca ne bi trebalo da se igraju aparatom.
- Deca ne bi trebalo da čiste aparat niti da ga održavaju bez nadzora.
- Aparat i njegov kabl držite van domašaja dece mlađe od 8 godina dok je aparat uključen ili dok se hladi.
- Pazite da kabl za napajanje ne dođe u dodir sa vrućom glavom za primenu pare.
- Aparat morate da koristite i da ga postavljate na ravnu, stabilnu površinu otpornu na toplotu.
- Para može da ošteti ili da uzrokuje promenu boje određenih zidova, završnih slojeva na vratima ili nameštaja.
- Trebate posebno voditi računa prilikom upotrebe aparata zbog emisija pare.
- Aparat ispušta paru koja može da izazove opekotine. Pažljivo rukujte aparatom za paru. Nikada nemojte da usmeravate paru prema osobama ili životinjama.
- Nemojte da koristite golu šaku kao površinu za podršku prilikom primene pare. Povucite ivice odevnog predmeta da biste ga ispravili

#### OPREZ: Vruća površine (sl. 1)

- Površine se zagrevaju tokom korišćenja (kod aparata za paru koji na kućištu imaju simbol toplote).

### Opomena

- Aparat je namenjen isključivo upotrebi u domaćinstvu.
- Aparat priključujte samo u uzemljenu zidnu utičnicu.
- Redovno proveravajte da li na kablju za napajanje ima oštećenja.
- Odmotajte do kraja kabl za napajanje pre uključivanja u zidnu utičnicu.
- Nemojte da koristite aparat kada je rezervoar za vodu prazan.
- Nemojte da dodajete namirisanu vodu, vodu iz mašine za sušenje veša, sirće, štirak, sredstva za uklanjanje kamenca, aditive za peglanje, vodu čiji je sadržaj kamenca smanjen hemijskim putem niti druge hemikalije, zato što to može da dovede do curenja vode, pojave braon fleka ili oštećenja aparata.
- Isključite aparat iz napajanja tokom punjenja i čišćenja.
- Kada završite sa primenom pare, čistite aparat, punitite ili praznite rezervoar za vodu, čistite i ispirate aparat, postavljate ili skidate četku (listu dodatne opreme za svoj aparat potražite u priručniku), odnosno ostavljate aparat, čak i na kratko, isključite aparat i izvucite utikač iz zidne utičnice.
- Uverite se da je aparat za paru isključen iz električne mreže bar 1 sat i da se potpuno ohladio pre upotrebe funkcije čišćenja kamenca (ako je funkcija dostupna).
- Nemojte da sipate vodu, sirće, sredstva za uklanjanje kamenca ili druge hemikalije u otvor funkcije za čišćenje kamenca (ako je funkcija dostupna).

### — Elektromagnetna polja (EMF)

Ovaj aparat usklađen je sa primenljivim standardima i propisima u vezi sa izlaganjem elektromagnetnim poljima.

### — Recikliranje

- Ovaj simbol (sl. 2) ukazuje na to da ovaj proizvod ne sme da se odlaže sa običnim kućnim otpadom (2012/19/EU).
- Pratite propise svoje zemlje za zasebno prikupljanje otpadnih električnih i elektronskih proizvoda. Pravilno odlaganje doprinosi sprečavanju negativnih posledica po životnu sredinu i zdravlje ljudi.

### — Garancija i podrška

Versuni nudi dvogodišnju garanciju nakon kupovine ovog proizvoda. Ova garancija ne važi ako je kvar nastao usled nepravilne upotrebe ili lošeg održavanja. Naša garancija ne utiče na vaša potrošačka prava koja imate po zakonu. Za više informacija ili za pozivanje na garanciju, posetite našu veb lokaciju [www.philips.com/support](http://www.philips.com/support).

## Svenska

### — Introduktion

Vi gratulerar till ditt köp och hälsar dig välkommen till Philips! Genom att registrera din produkt på [www.philips.com/welcome](http://www.philips.com/welcome) kan du dra nytta av Philips support.

### — Viktigt

Läs den separata broschyren med viktig information och användarhandboken innan du använder apparaten. Behåll båda dokumenten för framtida bruk.

Den här apparaten är endast avsedd för hemmabruk. All kommersiell användning,

felaktig användning eller underlåtenhet att följa instruktionerna medför att tillverkaren frånsäger sig allt ansvar och att garantin inte gäller.

### **Fara**

- Sänk aldrig ned apparaten i vatten eller någon annan vätska och skölj den inte under kranen.

### **Varning**

- Kontrollera att den spänning som anges på apparaten överensstämmer med den lokala nätspänningen innan du ansluter apparaten.
- Kontakten får endast anslutas till ett eluttag som har samma tekniska egenskaper som kontakten.
- Använd inte apparaten om kontakten, nätsladden eller själva apparaten har synliga skador eller om apparaten har tappats i golvet eller läcker.
- Om nätsladden är skadad måste den alltid bytas ut av Philips, ett av Philips auktoriserade serviceombud eller liknande behöriga personer för att undvika olyckor.
- Apparaten får inte lämnas utan uppsikt när den är ansluten till elnätet.
- Den här apparaten kan användas av barn som är 8 år och äldre och av personer med olika funktionshinder, eller som inte har kunskap om hur apparaten används, så länge de övervakas och får instruktioner angående säker användning och förstår riskerna som medföljer.
- Barn ska inte leka med produkten.
- Barn får inte rengöra eller underhålla produkten utan överinseende av en vuxen.
- Håll apparaten och sladden utom räckhåll för barn under 8 år så länge apparaten är påslagen eller fortfarande är varm.
- Låt inte nätsladden komma i kontakt med det varma ånghuvudet.
- Apparaten får endast användas och placeras på en jämn, stabil och värmetålig yta.
- Ånga kan orsaka skada på och missfärgning av vissa vägg- och dörrmaterial samt möbler.
- På grund av ångutsläppet bör du iaktta försiktighet när du använder apparaten.
- Apparaten avger ånga som kan orsaka brännskador. Hantera din steamer försiktigt. Rikta aldrig ångan mot personer eller djur.
- Använd inte din oskyddade hand som stödyta när du använder ångan. Dra i plaggets sidor för att sträcka det.

### **WARNING: Het yta (bild 1)**

- Ytorna blir varma under användning (för steamer med symbolen "het" markerad på apparaten).

### **Varning**

- Apparaten är endast avsedd för hushållsbruk.
- Apparaten får endast anslutas till ett jordat vägguttag.
- Kontrollera nätsladden regelbundet för att se om den är skadad.
- Linda ut nätsladden helt och hållet innan du sätter i kontakten i vägguttaget.
- Använd inte apparaten när vattenbehållaren är tom.
- Använd inte parfymrat vatten, vatten från torktumlare, ättika, stärkelse, avkalkningsmedel, strykhjälpmedel, kemiskt avkalkat vatten eller andra kemikalier eftersom det kan orsaka vattenstänk, bruna fläckar eller skada på apparaten.

- Koppla ur apparaten under påfyllning och rengöring.
- När du är klar med ångningen rengör du apparaten, fyller eller tömmer vattenbehållaren, utför rengöring och sköljning, sätter fast eller tar bort borsttillbehöret (i bruksanvisningen finns en lista över tillbehör till apparaten) eller om du lämnar apparaten för en kort stund ska du stänga av apparaten och dra ut stickkontakten ur vägguttaget.
- Se till att ångenhetens stickkontakt har varit utdragen minst en timme och att den har svalnat helt innan du använder avkalkningsfunktionen (om funktionen är tillgänglig).
- Håll inte vatten, ättika, avkalkningsmedel eller andra kemikalier i avkalkningsfunktionens öppning (om funktionen är tillgänglig).

### — Elektromagnetiska fält (EMF) —

Den här apparaten uppfyller tillämpliga standarder och regler gällande exponering av elektromagnetiska fält.

### — Återvinning —

- Den här symbolen (bild 2) betyder att produkten inte får slängas med vanliga hushållssopor (2012/19/EG).
- Följ de regler som gäller i ditt land för återvinning av elektriska och elektroniska produkter. Genom att kassera gamla produkter på rätt sätt kan du bidra till att förhindra negativ påverkan på miljö och hälsa.

### — Garanti och support —

Versuni erbjuder två års garanti efter köp av den här produkten. Den här garantin gäller inte om en defekt beror på felaktig användning eller dåligt underhåll. Vår garanti påverkar inte dina lagstadgade rättigheter som konsument. Besök vår webbplats [www.philips.com/support](http://www.philips.com/support) för mer information eller för att åberopa garantin.

## Тоҷикӣ

### — Муқаддима —

Шуморо бо харидатон табрик гуфта ба Philips хуш омадед мегӯем! Барои пурра истифода бурдан аз дастгирии пешниҳодкардаи Philips, маҳсулоти худро дар [www.philips.com/welcome](http://www.philips.com/welcome) сабти ном кунед.

### — Муҳим —

Пеш аз истифода бурдани дастгоҳ, варақаи алоҳидаи иттилооти муҳим ва дастурамали корбарро бодикқат хонед. Ҳарду ҳуҷҷатро барои истифодаи оянда захира кунед.

Ин дастгоҳ танҳо барои истифодаи хонагӣ пешбинӣ шудааст. Ҳама гуна истифодаи тиҷоратӣ, истифодаи номуносиб ё риоя накардани дастурҳо, истеҳсолкунанда масъулиятро ба дӯш намегирад ва кафолат татбиқ намегардад.

### Хатар

- Ҳеч гоҳ дастгоҳро ба об ё ягон моеъи дигар ғарқ накунед ва дар зери оби равон нашуед.

### Огоҳӣ

- Пеш аз васл кардани дастгоҳ, санҷед, ки оё шиддати дар дастгоҳ нишондодашуда ба шиддати барқии маҳаллӣ мувофиқ аст ё не.
- Вилка бояд танҳо ба васлаки барқии дорои хусусиятҳои техникийи ҳамин вилка дошта, васл карда шавад.
- Дастгоҳро истифода набаред, агар вилка, сими барқ ё худӣ дастгоҳ осеби намоён дошта бошад, ё агар дастгоҳ афтад ё зоҳида дошта бошад.
- Агар сими барқӣ хароб шуда бошад, шумо бояд онро аз ҷониби Philips, маркази хидматрасонии аз ҷониби Philips ваколатдоршуда ё шахсони ба ин монанди таҳассусӣ иваз намоед, то аз хатар пешгирӣ карда шавад.
- Ҳангоми пайваст шудан ба шабакаи барқ набояд дастгоҳро беназорат гузошт.
- Ин дастгоҳ метавонад аз ҷониби кӯдакони аз 8 сола боло ва шахсони дорои қобилияти ҷисмонӣ, ҳассосӣ ё ақлӣ ё таҷрибаи кофӣ ва дониш надошта истифода бурда шавад, агар ба онҳо назорат ё дастур оид ба истифодаи бехатарии дастгоҳ дода шуда бошад ва онҳо хатарҳои марбутро фаҳманд.
- Кӯдакон набояд бо асбоб бозӣ кунанд.
- Тозакунӣ ва нигоҳубини истифодабарандагон набояд аз ҷониби кӯдакон бидуни назорат анҷом дода шавад.
- Ҳангоми фурузон ё хунук кардан, дастгоҳ ва сими онро аз дастрасии кӯдакони то 8 -сола нигоҳ доред.
- Боварӣ ҳосил кунед, ки сими барқӣ ба болои буғи гармӣ аз дастгоҳ баромада нарасад.
- Дастгоҳ бояд дар рӯи ҳамвор, устувор ва ба гармӣ тобовар қойгир карда шавад.
- Буғ метавонад девор, ороиши дарҳо ё мебелро вайрон кунад ё ранги дигар гирад.
- Ҳангоми истифодаи дастгоҳ бинобар баромадани буғ эҳтиёт бояд шуд.
- Дастгоҳи шумо буғ мебарорад, ки метавонад боиси сӯхтан гардад. Бо бухорпаз эҳтиёткорона муносибат кунед. Ҳеч гоҳ буғро ба одамон ё ҳайвонот равона накунед.
- Ҳангоми буғ кардан дасти лучро ҳамчун сатҳи пуштибонӣ истифода набаред. Барои дароз кардани он паҳлӯҳои либосро кашед.

### Огоҳӣ: сатҳи гарм (расми 1) 1)

- Ҳангоми истифода сатҳи метавонанд гарм шаванд (барои бухорпазҳои дорои аломати гарм дар дастгоҳ).

### Огоҳӣ

- Ин дастгоҳ танҳо барои истифодаи хонавода пешбинӣ шудааст.
- Танҳо асбобро ба васлаки девори заминӣ пайваст кунед.
- Барои осеби эҳтимолӣ сими барқро мунтазам тафтиш кунед.
- Пеш аз ба васлаки деворӣ васл кардани вилка, онро пурра кушоед.
- Ҳангоми ҳолӣ будани зарфи об дастгоҳро истифода набаред.

- Оби хушбӯй, оби хушккунак, сирко, крахмал, маводҳо барои тозакуни аз карахш, асбобҳои дарзмолкунӣ, оби кимиёвӣ ва дигар моддаҳои кимиёвиро илова накунад, зеро ин метавонад боиси шоридани об, доғи қаҳваранг ё вайрон шудани дастгоҳи шумо гардад.
- Ҳангоми пур кардан ва тоза кардан дастгоҳро аз барқ ҷудо кунед.
- Вақте ки шумо бӯғдиҳиро анҷом додед, дастгоҳро тоза кунед, зарфи обро пур кунед ё холи кунед, тозакуни ва шустушӯро анҷом диҳед, мулҳақаи ҷутқаро часпонеда ё ҷудо кунед (барои рӯйхати лавозимоти дастгоҳи худ ба дастурамалии корбар муроҷиат кунед) ё ҳатто ба муддати кӯтоҳ дастгоҳро монед, дастгоҳро хомӯш кунед ва сими барқро аз васлаки деворӣ ҷудо кунед.
- Пеш аз истифода бурдани функцияи De-Calc (агар ин функция мавҷуд бошад), боварӣ ҳосил кунед, ки бухорпаз ҳадди аққал 1 соат аз шабакаи барқӣ ҷудо карда шуда ва пурра хунук шудааст.
- Ба сӯроҳии функцияи De-Calc (агар мавҷуд бошад) об, сирко, маводҳо барои нест кардани карахш ё дигар маводҳои кимиёвӣ нарезед.

### ■ **Майдонҳои электромагнитӣ (EMF)**

Ин дастгоҳ бо стандартҳо ва қоидаҳои амалкунанда оид ба таъсири майдонҳои электромагнитӣ мувофиқат мекунад.

### ■ **Қоркарди дубора**

- Ин нишона (Рас. 2) маънои онро дорад, ки ин маҳсулот набояд бо партовҳои муқаррарии хонагӣ партофта шавад (2012/19/EU).
- Қоидаҳои кишвари худро барои ҷамъовариҳои алоҳидаи маҳсулоти барқӣ ва электронӣ риоя кунед. Истифодаи дурусти он барои пешгирии оқибатҳои манфӣ барои муҳити зист ва саломати инсон мусоидат мекунад.

### ■ **Кафолат ва дастгирӣ**

Versuni ба ин дастгоҳ ду сол кафолат баъди харид медиҳад. Ин кафолат эътибор надорад, агар норасоӣ аз сабаби истифода ё нигоҳдории нодуруст бошад. Кафолати мо ба ҳуқуқҳои шумо ҳамчун истеъмолкунанда таъсир намерасонад. Барои маълумоти иловагӣ ё дархости кафолат, лутфан ба вебсайти мо [www.philips.com/support](http://www.philips.com/support) муроҷиат кунед.

## Türkmençe

### ■ **Giriş**

Satyn almagyňyz bilen gutlaýarys we Philips dünýäsine hoş geldiňiz! Philips tarapyndan hödürileniň goldawdan doly peýdalanmak üçin önümiňizi [www.philips.com/welcome](http://www.philips.com/welcome) salgysynda bellige aldyryň.

### ■ **Möhüm**

Enjamy ulanmazdan ozal aýratyn möhüm maglumat kagyzyňy we ulanyjy gollanmasyny üns bilen okaň. Geljekde ulanmak üçin iki resminamany hem saklaň. Bu enjam diňe öý şertlerinde ulanylmaga niýetlenilýär. Täjirçilik maksatly ulanylsa, ýerliksiz ulanylsa ýa-da gözükdirijiler berjaý edilmese, öndüriji hiç hili jogapkärçilik çekmeýär we kepillik degişli bolmaýar.

### Howp

- Enjamy hiç haçan suwa ýa-da başga islendik suwuklyga çümdürmäň, şeýle hem kranyň suwunda ýuwmaň.

### Duýdurys

- Enjamy toga dakmazdan ozal zawod tagmasynda görkezilen güýjenmäniň ýerli elektrik ulgamyndaky güýjenme bilen gabat gelyändigini barlaň.
- Elektrik dürtgüjini diňe dürtgüç bilen birmeňzeş tehniki häsiýetlere eýe bolan rozetka dakmaly.
- Dürtgüjine, elektrik kabeline ýa-da enjamyň özüne göze görnüp duran zeper ýeten bolsa ýa-da enjam ýere gaçan bolsa ýa-da suw syzdyrýan bolsa, enjamy ulanmaň.
- Eger-de elektrik kabeline zeper ýeten bolsa, howpuň öňüni almak üçin ony Philips, Philips ygtyýarly hyzmat ediş merkezi ýa-da şoňa meňzeş ygtyýarly şahslar tarapyndan çalşylmagyny üpjün etmelisiňiz.
- Enjam toga dakylgy wagty ony gözegçiliksiz galdyрмаň.
- Enjamy 8 ýaşsny dolduran ýa-da has uly ýaşly çagalar, şeýle hem enjamy howpsuz görnüşde ulanmak boýunça gözükdirijiler berlen ýa-da howpsuz ulanmak boýunça gözegçilik astyndaky we degişli howplar özlerine mälim edilen ýagdaýynda fiziki, duýgurlyk ýa-da zehin ukyplyry pes ýa-da tejribesi we bilimi bolmadyk şahslar hem ulanyp biler.
- Çagalar enjam bilen oýnamaly däl.
- Çagalar gözegçilik astynda däl wagty enjamda arassaçylyk we ulanyjy tarapyndan geçirilmäge degişli abatlaýyş işlerini geçirmeli däl.
- Enjam açyk wagty ýa-da ol sowap duran wagty enjamy we onuň elektrik kabelini 8 ýaşdan kiçi çagalaryň eli ýetmejek ýerde saklaň.
- Elektrik kabeliniň gyzgyn bug çykarýan ujy bilen galtaşmagyna ýol bermäň.
- Enjamy tekiz, durnukly, gyzgyna çdamly ýerde ulanmaly we ýerleşdirmeli.
- Bug belli diwarlaryň, gapy örtükleriniň ýa-da mebelleriň zeper görmegine ýa-da solmagyna sebäp bolup biler.
- Bug çykýanlygy sebäpli enjamy ulananyňyzda seresap bolmaly.
- Enjamyňyz ýanyklara sebäp bolup bilýän bug çykarýar. Bug çykaryjyňyzy seresaplylyk bilen ulanyň. Bugy hiç haçan adamlara ýa-da haýwanlara gönükdirmäň.
- Bugy ulanyan wagtyňyz söýget tekizligine ýalaňaç eliňizi degirmäň. Geýimi uzatmak üçin onuň gýralaryndan çekiň

### SERESAP BOLUŇ: Gyzgyn ýüz (Şekil 1)

- Ulanylýan wagty enjamyň ýüzleri gyzyp bilýär (enjamyň üstünde gyzgyn nyşany bar bolan bug çykaryjylar üçin).

### Seresap boluň

- Enjam diňe öý şertlerinde ulanylmaga niýetlenilýär.
- Enjamy diňe ýere çatylan rozetka dakýň.
- Elektrik kabeline zeper ýetip-ýetmändigini barlap duruň.
- Dürtgüji rozetka dakmazdan ozal elektrik kabelini doly çözüň.
- Suw gaby boş wagty enjamy ulanmaň.
- Ys berijili suw, guradyjy enjamdan çykan suw, sirke, krahmal, galyndysy aýyryan serişdeler, ütük etmekde kömekçiler, himiki taýdan galyndysy aýrylan suw ýa-da

başga himikatları goşmaň, sebäbi olar suwuň syzmagyna, goňur tegmillere ýa-da enjamyňyza zeper ýetmegine sebäp bolup biler.

- Suw guýýan we arassalaýan wagtyňyzda enjamyň elektrik dürtgüjini rozetkadan aýryň.
- Bug bilen ütöklöp bolanyňyzda, enjamy arassalanyňyzda, suw gabyny dolduranyňyzda ýa-da boşadanyňyzda, arassaçlyk we ýuwuş işlerini geçireniňizde, dakylýan çotgany dakanyňyzda ýa-da aýranyňyzda (enjamyňyzyň kömekçi enjamlarynyň sanawyny görmek üçin ulanyjy gollanmasyna serediň), ýa-da enjamy hatda gysga wagtlygyna goýup gideniňizde-de enjamy öçürüň we elektrik dürtgüjini rozetkadan aýryň.
- Çökündileri aýrmak funksiýasyny (eger funksiýa bar bolsa) ulanmazdan ozal bug çykaryjynyň azyndan 1 sagatlap rozetkadan aýrylyg durandygyna we doly sowandygyna göz ýetiriň.
- Çökündileri aýrmak funksiýasynyň (eger funksiýa bar bolsa) deşiginiň içine suw, sirke, çökündini aýyrýan serişdeleri ýa-da başga himikatları guýmaň.

### ■ Elektromagnit meýdanlar (EMF)

Şu enjam elektromagnit meýdanlara sezewar bolmak boýunça deňişli standartlara we düzgünnamalara gabat gelyär.

### ■ Gaýtadan işlemek

- Bu nyşan (Şekil 2) şu önümi adaty öý hojalygy zibilleri bilen zyňmak bolmaýandygyny görkezýär (2012/19/EU)
- Elektrikli we elektronika önümlerini aýratyn ýygnamak boýunça öz ýurduňyzyň düzgünlerini berjaý ediň. Dogry görmüşde zibile zyňmaklyk daşky gurşawa we adamyň saglygyna ýaramaz täsirini ýetirýän netijeleriň önüni almaga ýardam berýär.

### ■ Kepillik we goldaw

Versuni bu mähsulı satın aldyqdan sonra iki il zämanät täqdim edir. Sähv istifadä vä ya zäif texniki qulluq näticäsindä qüsur yaranarsa, bu zämanät etibarlı deyil. Bizim zämanätimiz qanuna uyğun olaraq istehlakı kimi hüquqlarıniza täsir göstärmir. Daha ätraflı mälumat äldä etmäk vä ya zämanätlä bađlı müraciät etmäk üçün [www.philips.com/support](http://www.philips.com/support) saytına daxil olun.

## Türkçe

### ■ Giriş

Satın alma tercihiniz için teşekkür ederiz, Philips'e hoş geldiniz! Philips'in sunduğu destekten tam olarak yararlanmak için ürününüzü [www.philips.com/welcome](http://www.philips.com/welcome) adresinde kaydettirin.

### ■ Önemli

Cihazı kullanmadan önce ayrı olarak sunulan önemli bilgiler kitapçığını ve kullanım kılavuzunu dikkatli bir şekilde okuyun. İki belgeyi de ileride başvurmak üzere saklayın. Bu cihaz, sadece evde kullanıma yönelik olarak tasarlanmıştır. Her türlü ticari ve uygunsuz kullanım veya talimatlara uyulmaması durumunda üretici hiçbir sorumluluk

kabul etmez ve garanti geçerliliğini yitirir.

### **Tehlike**

- Cihazı kesinlikle suya veya başka bir sıvıya batırmayın ya da muslukta durulamayın.

### **Uyarı**

- Cihazı prize takmadan önce, üstünde yazılı olan gerilimin, evinizdeki şebeke gerilimiyle aynı olup olmadığını kontrol edin.
- Fiş, kendisiyle aynı teknik özelliklere sahip bir elektrik prizine takılmalıdır.
- Fiş, elektrik kablosu veya cihazda gözle görülür herhangi bir hasar varsa ya da cihaz düşürülmüş veya cihazda sızıntı varsa cihazı kullanmayın.
- Elektrik kablosu hasarlıysa bir tehlike oluşturmasını önlemek için kablonun mutlaka Philips'in yetki verdiği bir servis merkezi veya benzer şekilde yetkilendirilmiş kişiler tarafından değiştirilmesini sağlayın.
- Cihaz, bir güç kaynağına bağlıyken gözetimsiz bırakılmamalıdır.
- Bu cihazın 8 yaşın üzerindeki çocuklar ve fiziksel, duyuşsal ya da zihinsel becerileri gelişmemiş veya bilgi ve tecrübe açısından eksik kişiler tarafından kullanımı sadece bu kişilerin denetiminden sorumlu kişilerin bulunması veya güvenli kullanım talimatlarının bu kişilere sağlanması ve olası tehlikelerin anlatılması durumunda mümkündür.
- Çocuklar cihazla oynamamalıdır.
- Temizleme ve kullanıcı bakımı, denetim altında olmayan çocuklar tarafından yapılmamalıdır.
- Açıkken veya soğumaktayken cihazı ve kablosunu, 8 yaşından küçük çocukların erişemeyeceği bir yerde tutun.
- Elektrik kablosunun sıcak buhar üretici başlığıyla temas etmesine izin vermeyin.
- Cihaz düz, sabit ve ısıya dayanıklı bir yüzeyde kullanılmalı ve bu tür yüzeylere yerleştirilmelidir.
- Buhar, belirli türde duvarlara, kapı cilalarına veya mobilyalara zarar verebilir veya renklerinin bozulmasına neden olabilir.
- Buhar çıkışı nedeniyle cihazı kullanırken dikkatli olunmalıdır.
- Cihazınızdan çıkan buhar yanıklara yol açabilir. Buhar üreticinizi dikkatlice tutun. Buharı asla insanlara veya hayvanlara yöneltmeyin.
- Buharlama yaparken çıplak elinizi destek yüzeyi olarak kullanmayın. Kumaşı kenarlarından çekerek gerin

### **DİKKAT: Sıcak yüzey (Şek. 1)**

- Yüzeyler kullanım sırasında ısınabilir (cihaz üzerinde sıcak sembolü bulunan buhar üreticilerde).

### **Dikkat**

- Bu cihaz sadece evde kullanım için tasarlanmıştır.
- Cihazı sadece topraklı prize takın.
- Olası hasarlara karşı elektrik kablosunu düzenli olarak kontrol edin.
- Prize takmadan önce elektrik kordonunu tamamen açın.
- Su haznesi boşken cihazı kullanmayın.
- Suyun sızmasına veya kahverengi lekelerle sebep olabileceğinden ve cihazınıza zarar verebileceğinden parfümlü su, kurutma makinesinde biriken su, sirke, kola, kireç

çözücü maddeler, ütülemede yardımcı ürünler, kimyasal olarak kireçten arındırılmış su veya başka kimyasallar eklemeyin.

- Doldururken ve temizlerken cihazın fişini çekin.
- Buharlama işlemini tamamladıktan sonra cihazı temizlerken, su haznesini doldururken veya boşaltırken, temizleme veya durulama işlemlerini gerçekleştirirken, fırça aparatını takıp çıkarırken (cihazınızda kullanabileceğiniz aksesuar listesi için kullanım kılavuzuna bakın) ve cihazı kullanmaya kısa bir süre için bile olsa ara verdiğinizde cihazı kapatın ve fişi prizden çekin.
- Fonksiyon mevcutsa kireç temizleme fonksiyonunu kullanmadan önce buhar üreticinin fişinin en az 1 saat önce çekildiğinden ve cihazın tamamen soğuduğundan emin olun.
- Fonksiyon mevcutsa kireç temizleme fonksiyonu kapağında su, sirke, kireç çözücü maddeler veya başka kimyasal maddeler dökmeyin.

### — Elektromanyetik alanlar (EMF) —

Bu cihaz, elektromanyetik alanlara maruz kalmaya ilişkin geçerli standartlara ve düzenlemelere uygundur.

### — Geri dönüşüm —

- Bu simge (Şek. 2) ürünün normal evsel atıklarla birlikte atılmaması gerektiği anlamına gelir (2012/19/EU).
- Elektrikli ve elektronik ürünlerin ayrı olarak toplanması ile ilgili ülkenizin kurallarına uyun. Eski ürünlerin doğru şekilde atılması, çevre ve insan sağlığı üzerindeki olumsuz etkileri önlemeye yardımcı olur.

### — Garanti ve destek —

Versuni, bu ürün için satın aldıktan sonra iki yıllık garanti sunar. Bu garanti, arızanın yanlış kullanım veya kötü bakım nedeniyle ortaya çıkması durumunda geçerli değildir. Garantimiz, tüketici olarak kanunen haklarınızı etkilemez. Daha fazla bilgi almak veya garantiye başvurmak için lütfen [www.philips.com/support](http://www.philips.com/support) adresindeki web sitemizi ziyaret edin.

## Українська

### — Вступ —

Вітаємо з придбанням виробу Philips! Щоб у повній мірі скористатися підтримкою, яку пропонує компанія Philips, зареєструйте свій виріб на веб-сайті [www.philips.com/welcome](http://www.philips.com/welcome).

### — Важлива інформація —

Перед тим як користуватися пристроєм, уважно прочитайте окремий буклет із важливою інформацією і посібник користувача. Збережіть обидва документи для довідки в майбутньому.

Цей пристрій призначено лише для побутового використання. У разі комерційного використання, невідповідного використання чи недотримання інструкцій виробник не бере на себе відповідальності, а гарантія втрачає чинність.

**Небезпечно**

- Не занурюйте пристрій у воду чи іншу рідину та не мийте його під краном.

**Попередження**

- Перед тим як під'єднати пристрій до електромережі, перевірте, чи збігається напруга, вказана на пристрої, з напругою у мережі.
- Штепсель потрібно вставляти лише в розетку з такими самими технічними характеристиками.
- Не використовуйте пристрій, якщо на штекері, шнурі живлення або самому пристрої помітні пошкодження, або якщо пристрій упав чи протікає.
- Якщо шнур живлення пошкоджено, для уникнення небезпеки його необхідно замінити, звернувшись до компанії Philips, сервісного центру, уповноваженого Philips, або фахівців із належною кваліфікацією.
- Пристрій не можна залишати без нагляду, поки він підключений до електромережі.
- Цим пристроєм можуть користуватися діти віком від 8 років або більше чи особи з обмеженими фізичними, сенсорними або розумовими можливостями, чи без належного досвіду та знань, за умови, що користування відбувається під наглядом, їм було проведено інструктаж щодо безпечного користування пристроєм та їх було повідомлено про можливі ризики.
- Не дозволяйте дітям бавитися пристроєм.
- Не дозволяйте дітям виконувати чищення та догляд без нагляду дорослих.
- Тримайте пристрій, коли він увімкнений або охолоджується, та його шнур подалі від дітей віком до 8 років.
- Не допускайте, щоб шнур живлення торкався гарячої головки відпарювача.
- Пристрій потрібно використовувати і ставити на рівну, стійку та жаростійку поверхню.
- Пара може пошкодити чи спричинити втрату кольору певних меблів або оздоб поверхонь стін чи дверей.
- Необхідно обережно користуватися пристроєм через вихід пари.
- Із пристрою виходить пара, яка може спричинити опіки. Користуйтеся відпарювачем обережно. Ніколи не спрямовуйте пару на людей або тварин.
- Не використовуйте голу руку як опорну поверхню під час обробки парюю. Потягніть одяг з різних сторін, щоб натягнути його.

**УВАГА! Гаряча поверхня (мал. 1)**

- Під час використання поверхні можуть нагріватися (для відпарювача із символом «гаряче» на ньому).

**Увага!**

- Цей пристрій призначений виключно для побутового використання.
- Підключайте пристрій лише до заземленої розетки.
- Регулярно перевіряйте, чи не пошкоджений шнур.
- Повністю розмотайте шнур живлення перед тим, як вставляти штекер у розетку.
- Не користуйтеся пристроєм, коли резервуар для води порожній.
- Не додавайте в резервуар парфумовану воду, воду із сушильної машини, оцет, крохмаль, засоби проти накипу, засоби для прасування, воду після хімічного

видалення накипу чи інші хімічні речовини, оскільки вони можуть спричинити витікання води, появу коричневих плям чи пошкодження пристрою.

- Під час наповнення та чищення від'єднуйте пристрій від мережі.
- Коли ви завершили обробку парою, хочете почистити пристрій, наповнити або спорожнити резервуар для води, виконати очищення або споліскування, від'єднати або від'єднати щітку-насадку (перелік аксесуарів для вашого пристрою див. у посібнику користувача), або навіть ненадовго відкласти пристрій, завжди вимикайте пристрій і витягайте штепсель із розетки.
- Перш ніж використовувати функцію видалення накипу (за її наявності), відпарювач потрібно від'єднати від мережі щонайменше на 1 годину й він має бути повністю холодний.
- Не наливайте в отвір функції De-Calc воду, оцет, речовини для видалення накипу або інші хімічні речовини.

### ■ Електромагнітні поля (ЕМП)

Цей пристрій відповідає чинним стандартам та правовим нормам, що стосуються впливу електромагнітних полів.

### ■ Утилізація

- Цей символ (мал. 2) означає, що цей виріб не підлягає утилізації зі звичайними побутовими відходами (2012/19/EU).
- Дотримуйтесь правил розділеного збору електричних та електронних пристроїв у Вашій країні. Належна утилізація допоможе запобігти негативному впливу на навколишнє середовище та здоров'я людей.

### ■ Гарантія та підтримка

Versuni пропонує два роки гарантії на цей виріб після дати придбання. Ця гарантія втрачає чинність, якщо несправність виникла внаслідок неправильного використання або обслуговування пристрою. Наша гарантія не впливає на ваші законні права як споживача. Щоб отримати додаткову інформацію або скористатися гарантією, відвідайте наш вебсайт [www.philips.com/support](http://www.philips.com/support).

## O'zbek

### ■ Kirish

Xaridingiz muborak bo'lsin va Philips'ga xush kelibsiz! Philips taklif qiladigan qo'llab-quvvatlash xizmatidan foydalanish uchun jihazingizni [www.philips.com/welcome](http://www.philips.com/welcome) saytida ro'yxatdan o'tkazing.

### ■ Muhim

Jihozdan foydalanishdan oldin alohida muhim ma'lumot varaqasi va foydalanuvchi qo'llanmasini diqqat bilan o'qib chiqing. Ikki hujjatni ham kelgusida foydalanish uchun saqlab qo'ying.

Bu jihaz faqat uйда foydalanishga mo'ljallangan. Har qanday tijorat maqsadida foydalanish, noto'g'ri foydalanish yoki ko'rsatmalarga amal qilmaslik holatida ishlab chiqaruvchi javobgarlikni o'z zimmasiga olmaydi va kafolat amal qilmaydi.

**Xavf**

- Jihozni aslo suv yoki boshqa suyuqlikka solmang yoki vodoprovod suvida yuvmang.

**Ogohlantirish**

- Jihozni ulashdan oldin namunaviy tablichkada ko'rsatilgan kuchlanish mahalliy tarmoq kuchlanishiga mos kelishini tekshiring.
- Vilka faqat bir xil texnik xususiyatlarga ega quvvat rozetkasiga ulanishi kerak.
- Agar vilka, tarmoq shnuri yoki jihozning o'zida shikastlanishlar kuzgga tashlansa yoki jihoz tushirib yuborilsa yoki unda sizib chiqishlar bo'lsa, undan foydalanmang.
- Agar tarmoq shnuri shikastlangan bo'lsa, uni Philips kompaniyasi, Philips tomonidan vakolat berilgan servis markazi yoki shu kabi malakali mutaxassislar almashtirishi kerak.
- Quvvat tarmog'iga ulanganda jihozni e'tiborsiz qoldirmang.
- Bu jihozdan xavfsiz foydalanish bo'yicha ko'rsatma berilgan yoki xavfsiz foydalanish uchun kuzatuv ostida bo'lsa va unga bog'liq xatarlardan xabardor bo'lsa, 8 yosh yoki undan katta yoshdagilar va jismoniy, sezgi yoki ruhiy qobiliyati cheklangan yoki tajribasiz va tushunchaga ega bo'lmagan odamlar ham foydalanishi mumkin.
- Bolalar jihoz bilan o'ynashiga yo'l qo'ymang.
- Tozalash va foydalanuvchi o'tkazadigan texnik xizmatlar bolalar tomonidan nazoratsiz amalga oshirilishi mumkin emas.
- Jihoz yoniq bo'lganda yoki soviyotgan bo'lsa, jihoz va uning shnurini 8 yoshdan kichik bolalar ushlashiga yo'l qo'ymang.
- Tarmoq shnuri issiq bug'latkich kallagiga tegmasligi kerak.
- Jihozni tekis, barqaror, issiqlikka chidamli sirtida ishlatish va qo'yish kerak.
- Bug' devorlar, eshik chetlari yoki uy jihozlarini shikastlashi yoki rangsizlantirishi mumkin.
- Bug' chiqishi sababli jihozdan foydalanayotganda ehtiyotkorlik zarur.
- Jihoz kuyishga sabab bo'ladigan bug' chiqaradi. Bug'latkichdan ehtiyotkorlik bilan foydalaning. Bug'ni aslo odamlar yoki hayvonlarga qaratmang.
- Bug'layotgan paytda tirgak sohani qo'lingiz bilan ushlamang. Cho'zish uchun kiyimning yonlarini torting

**DIQQAT: Yuza issiq ( 1-rasm)**

- Foydalanish vaqtida yuzalar qizib ketadi (jihozda issiq belgisi mavjud bug'latkichlar uchun).

**Diqqat**

- Bu jihoz faqat maishiy foydalanishga mo'ljallangan.
- Jihozni faqat yerga ulangan devor rozetkasiga ulang.
- Tarmoq shnurining shikastlanishini tekshiring.
- Vilkaning devordagi rozetkaga ulashdan oldin tarmoq shnurini to'liq tarqating.
- Suv baki bo'sh bo'lganda jihozdan foydalanmang.
- Xushbo'y suv, quritish mashinasining suvi, sirka, kraxmal, cho'kmalarni tozalash vositalari, dazmol qilish vositalari, kimyoviy cho'kmalardan tozalangan suv yoki boshqa kimyoviy moddalarni quymang, chunki ular sizib chiqishi, jigarrang dog'lar hosil qilishi yoki jihozingizga shikast yetishiga sabab bo'lishi mumkin.
- To'ldirish va tozalash davomida jihozni tokdan uzing.

- Bug'lashni tugatgandan keyin jihozni tozalang, suv bakini to'ldiring yoki bo'shating, tozalash va yuvish ishlarini bajaring, cho'tka moslamasini biriktiring yoki ajrating (jihozning aksessuarlar ro'yxati uchun foydalanuvchi qo'llanmasiga qarang) yoki jihozni biroz qoldiring, jihozni o'chiring va devor rozetkasidan tarmoq shnurini uzing.
- De-Calc funksiyasidan foydalanishdan oldin bug'latkich kamida 1 soat rozetkadan uzilgani va butunlay soviganini tekshiring (funksiya mavjudligiga qarab).
- De-Calc funksiyasi teshigiga suv, sirka, cho'kmalarni tozalash vositalari yoki boshqa kimyoviy moddalarni quyvang (funksiya mavjudligiga qarab).

### ■ Elektromagnit maydonlar (EMF)

Bu jihoz elektromagnit maydonlarning ta'siri bo'yicha amaldagi standart va me'yorlarga javob beradi.

### ■ Qayta ishlash

- Bu belgi ( 2-rasm) mahsulotning odatiy maishiy chiqindilar bilan tashlanmasligi zarurligini bildiradi (2012/19/EU).
- Mamlakatning elektr va elektron qurilmalarning alohida to'planishiga oid qoidalariga amal qiling. To'g'ri utilizatsiya qilish atrof-muhit va insonlar salomatligiga salbiy oqibatlarining oldini olishda yordam beradi.

### ■ Kafolat va qo'llab-quvvatlash

Versuni bu mahsulotga xariddan so'ng ikki yillik kafolat beradi. Nosozlik noto'g'ri foydalanish yoki yetarlicha texnik xizmat ko'rsatilmaganidan kelib chiqsa, ushbu kafolat amal qilmaydi. Kafolatimiz iste'molchi sifatidagi qonuniy huquqlaringizga ta'sir qilmaydi. Qo'shimcha ma'lumot yoki kafolat yuzasidan murojaat uchun [www.philips.com/support](http://www.philips.com/support) veb-saytimizga kiring.

- יש לשחרר את כבל החשמל לחלוטין לפני שמחברים אותו לשקע החשמל בקיר.
- אין להשתמש במכשיר כשמכל המים ריק.
- אין להוסיף מים מבושרים, מים ממכונת ייבוש, חומץ, עמילן, חומרים מסירי אבנית, תכשירי גיהוץ, מים נטולי משקעים או כימיקלים אחרים, כיוון שהם עלולים לגרום לדליפת מים, לכתמים חומים או לנזקים במכשיר.
- יש לנתק את המכשיר משקע החשמל בזמן המילוי והניקוי.
- עם השלמת האידוי, ניקוי המכשיר, מילוי/ריקון מכל המים, ניקוי/שטיפת המכשיר, חיבור או ניתוק אביזר המברשת (עיינו במדריך השימוש לקבלת רשימת האביזרים של המכשיר) או עם עזיבת המכשיר אפילו לפרק זמן קצר, יש לכבות את המכשיר ולהוציא את התקע משקע החשמל.
- לפני השימוש בפונקציית De-Calc (אם היא זמינה), יש לוודא שהמגהץ מנותק זה שעה אחת לפחות ושהוא התקרר לגמרי.
- אין לשפוך מים, חומץ, חומרים להסרת אבנית או כימיקלים אחרים לתוך פתח הפונקציה de-Calc (אם הוא קיים).

### **שדות אלקטרומגנטיים (EMF)**

מכשיר זה עומד בתקנים ובתקנות החלים בנוגע לחשיפה לשדות אלקטרומגנטיים.

### **מחזור**

- סמל זה (איור 2), משמעותו כי אין לסלק מוצר זה יחד עם אשפה ביתית רגילה (2012/19 /EU).
- פעלו לפי הכללים הנהוגים במדינתכם לגבי איסוף נפרד של מוצרי חשמל ואלקטרוניקה המיועדים לסילוק. השלכה נכונה מסייעת במניעת פגיעה באיכות הסביבה ובריאותם של בני אדם.

### **אחריות ותמיכה**

Versuni מציעה אחריות לשנתיים לאחר רכישת המוצר. אחריות זו אינה תקפה אם הפגם נובע משימוש לא נכון או מתחזוקה לקויה. האחריות שלנו אינה משפיעה על זכויותך על פי חוק צרכן. לקבלת מידע נוסף או להפעלת האחריות, בקר באתר האינטרנט שלנו [www.philips.com/support](http://www.philips.com/support).

## עברית

### מבוא

ברכותינו על רכישתכם וברוכים הבאים למשפחת מוצרי פיליפס! כדי להפיק את מלוא התועלת מהתמיכה שפיליפס מעניקה ללקוחותיה, רשמו את המוצר בכתובת [www.philips.com/welcome](http://www.philips.com/welcome).

### חשוב

קראו בעיון את עלון המידע החשוב הנפרד ואת המדריך למשתמש לפני השימוש במכשיר. שמרו את שני המסמכים לשימוש עתידי.

מכשיר זה מתוכנן לשימוש ביתי בלבד. במקרה של שימוש מסחרי או שימוש לא הולם כלשהו או של אי ציות להוראות, היצרן אינו מקבל על עצמו כל אחריות והערבות לא תחול.

### סכנה

- לעולם אין לטבול את המכשיר במים או בכל נוזל אחר ואין לשטוף אותו במים זורמים.

### אזהרה

- לפני חיבור המכשיר, יש לוודא שהמתח המצוין על המכשיר מתאים למתח החשמל המקומי.
- יש לחבר את התקע אך ורק לשקע חשמל בעל מאפיינים טכניים זהים.
- אין להשתמש במכשיר אם קיים בתקע, בכבל החשמל או במכשיר עצמו נזק גלוי, או אם המכשיר נפל או דולף.
- כדי למנוע מצב מסוכן, אם כבל החשמל פגום, יש להחליף אותו במרכז שירות מורשה של Philips או אצל נותני שירות בעלי אותה רמת הסמכה.
- אין להשאיר את המכשיר ללא השגחה כאשר הוא מחובר לרשת החשמל.
- ילדים בני 8 ומעלה ומבוגרים בעלי יכולות פיזיות, תחושתיות או שכליות מוגבלות, או מבוגרים חסרי ניסיון וידע, יכולים להשתמש במכשיר זה רק אם השימוש נעשה תחת השגחה או לאחר שקיבלו הדרכה על אופן השימוש הבטוח בו והם מבינים את הסיכונים הנלווים.
- אסור לילדים לשחק עם המכשיר.
- הילדים לא יבצעו פעולות ניקוי ותחזוקות משתמש, ללא השגחה.
- יש להרחיק את המגהץ ובכל החשמל שלו הרחק מהישג ידם של ילדים בני 8 ומטה כל עוד המכשיר מופעל או מתקרר.
- אין לאפשר לכבל החשמל לבוא במגע עם ראש המגהץ החם.
- יש להשתמש במכשיר, וגם להניח אותו, רק על משטח שטוח, יציב ועמיד בחום.
- האדים עלולים לגרום נזק ולשינוי צבע בגימורים מסוימים של קירות ודלתות וברחיטים.
- יש להביא את זה בחשבון כשמתמשים במכשיר, בשל פליטת אדים.
- המכשיר פולט קיטור וזה עלול לגרום כוויות. יש לנהוג במגהץ האדים בזירות. לעולם אין לכוון את הקיטור לעבר בני אדם או בעלי חיים.
- אין להשתמש ביד חשופה בתור משטח תמיכה בזמן הגיהוץ. מושכים את צדי הבגד ומותחים אותו

### הירות: משטח חם (איור 1)

- משטחים עלולים להתחמם בזמן השימוש (במגהצים שמסומן עליהם הסמל של מכשיר חם).

### הירות

- מכשיר זה מיועד לשימוש ביתי בלבד.
- יש לחבר את המכשיר אך ורק לשקע חשמל בקיר המצויד בהארקה.
- יש לבדוק באופן סדיר שלא נגרם נזק למכשיר.



PHILIPS and the Philips Shield Emblem are registered trademarks of Koninklijke Philips N.V. and are used under license.

This product has been manufactured by and is sold under the responsibility of Versuni Holding B.V., and Versuni Holding B.V. is the warrantor in relation to this product.

2024 © Versuni Holding B.V.  
642001015050 (03/06/2024)

