PHILIPS

QP1924



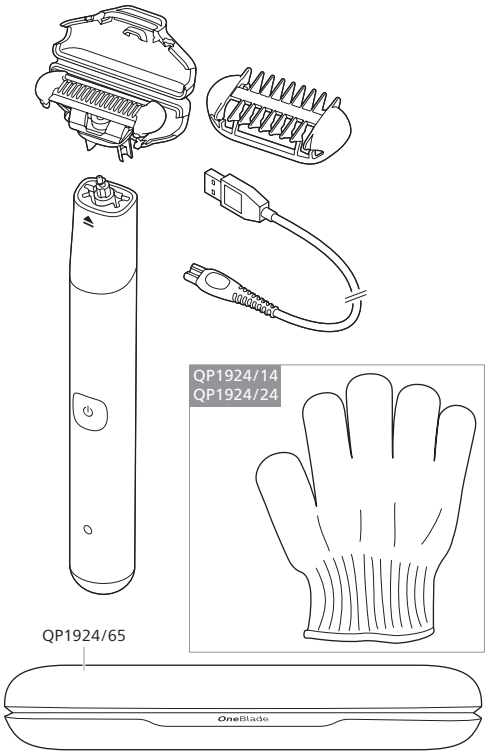

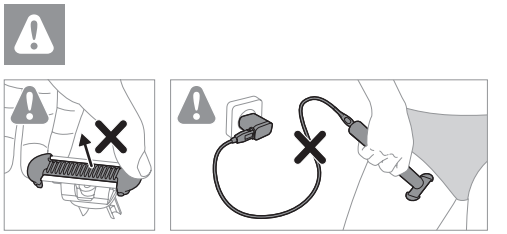

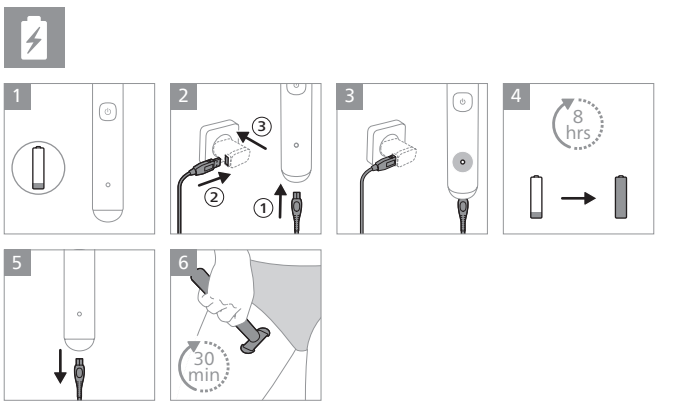

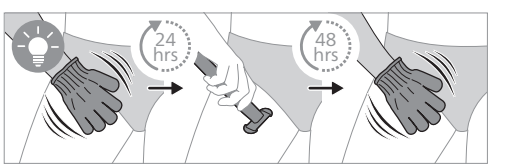

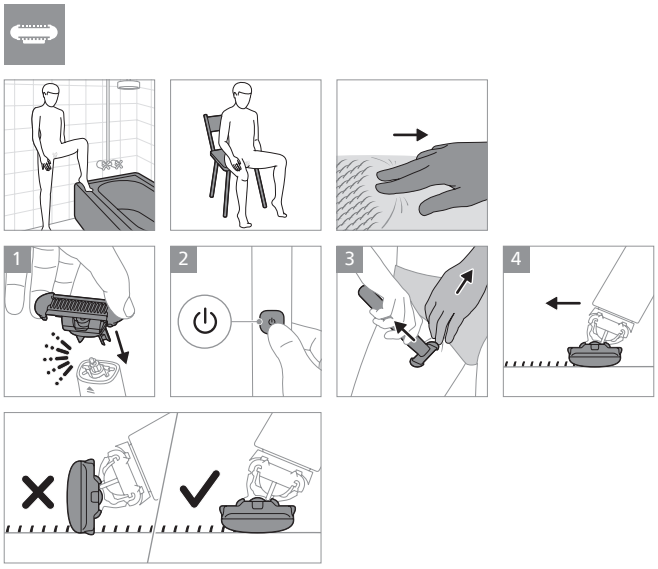

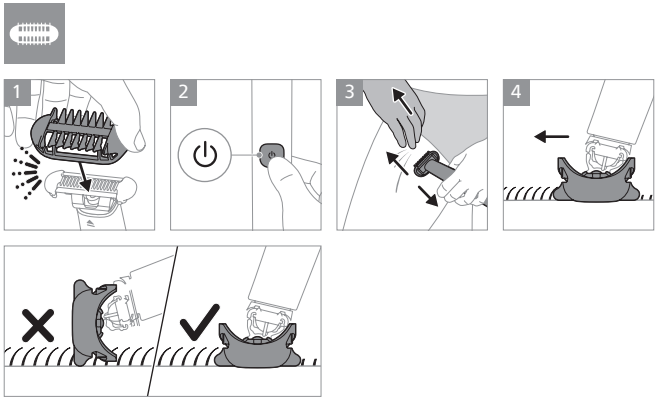

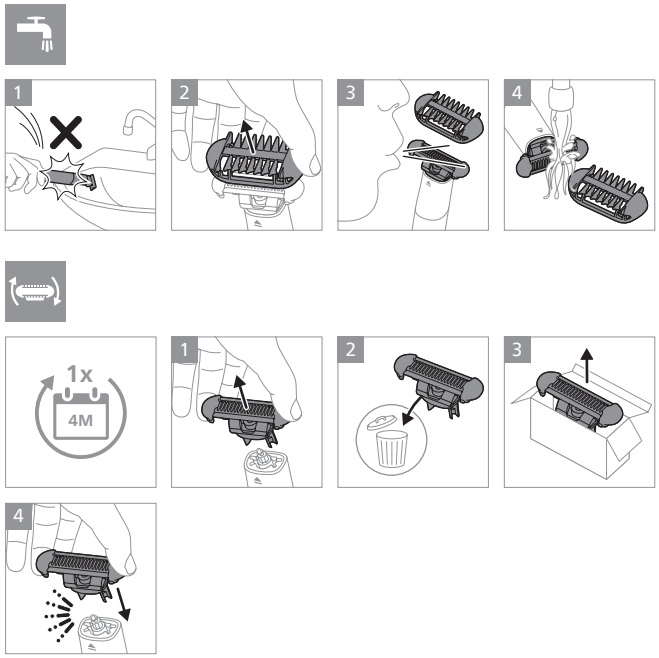

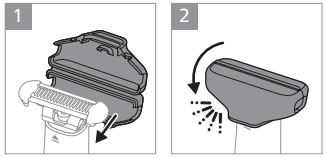

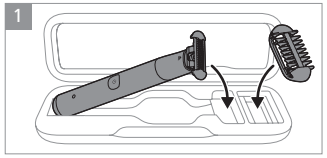

© 2025 Koninklijke Philips N.V.
All rights reserved
3000.133.8125.4 (14/05/2025)

Recycling

• This symbol means that electrical products and batteries shall not be disposed of with normal household waste (Fig. 3). • Follow your country's rules for the separate collection of electrical products and batteries.

Removal of built-in rechargeable battery

The built-in rechargeable battery must only be removed by a qualified professional when the appliance is discarded. Before removing the battery, make sure that the appliance is disconnected from the wall socket and that the battery is completely empty.

Take any necessary safety precautions when you handle tools to open the appliance and when you dispose of the rechargeable battery.

When you handle batteries, make sure that your hands, the workplace and the batteries are dry.

To avoid accidental short-circuiting of batteries after removal, do not let battery terminals come into contact with other metal parts (e.g. coins, keys, rings). Do not wrap batteries in aluminum foil. Tape battery terminals or put batteries in a plastic bag before you discard them.

1 Check if there are screws in the back or front of the appliance. If so, remove them.
2 Remove the back and/or front panel of the appliance with a screwdriver. If necessary, also remove additional screws and/or parts until you see the printed circuit board with the rechargeable battery.
3 Remove the rechargeable battery.

India E-waste Rule

• The product is in conformance with the restriction of hazardous substances requirement as per the India E-Waste Rule 2022.

Čeština

Důležité bezpečnostní informace

Výrobek používejte pouze k účelu, ke kterému je v domácnosti určen. Před použitím výrobku a jeho baterií a příslušenství si pečlivě přečtěte tuto příručku s důležitými informacemi a uschovejte ji pro budoucí použití. Nesprávné použití může být nebezpečné, v jeho důsledku může dojít k vážnému poranění. Dodané příslušenství se může pro různé výrobky lišit.

Varování

• K nabíjení výrobku používejte pouze certifikovanou napájecí jednotku bezpečného velmi nízkého napětí (SELV) s výstupním výkonem 5 V, ≥1 A, k bezpečnému nabíjení ve vlhkém prostředí (např. v koupelně) používejte výhradně napájecí jednotku IPX4 (odolnou proti stříkající vodě). Vhodnou napájecí jednotku (např. Philips HQ87) naleznete prostřednictvím stránky www.philips.com/support. Potřebujete-li podporu při hledání správné napájecí jednotky USB, obraťte se na místního spotřebitelského centra nebo místní uživatelskou podporu v vaší zemi (kontaktní údaje naleznete na mezinárodním záručním listu). Používání necertifikované napájecí jednotky může vést ke vzniku nebezpečných situací nebo způsobit vážná zranění. • Udržujte kabel USB a napájecí jednotku USB v suchu (obr. 1). • Tento přístroje je voděodolný (obr. 2). Je vhodný pro použití ve vaně nebo sprše a pro čištění pod tekoucí vodou. Přístroj lze proto z bezpečnostních důvodů používat pouze bez napájecího kabelu. • Tento přístroj mohou používat děti od 8 let všechny. Osoby s omezenými fyzickými, smyslovými nebo duševními schopnostmi nebo nedostatkem zkušeností a znalostí jej mohou používat, pokud jsou pod dohledem nebo byly poučeny o zacházení s bezpečným používáním přístroje a pokud chápou související rizika. Děti si s přístrojem nesmí hrát. Děti nesmí provádět bez dozoru čištění a uživatelskou údržbu. • Napájecí jednotku nijak neupravujte. • Nepoužívejte zdroj v zásuvce, ve které je zapojen elektrický osvěžovač vzduchu, ani v její blízkosti. Předejdete tak nenapravitelnému poškození zdroje. • Nepoužívejte přístroj, pokud je poškozený. Poškozené součásti vyměňte za nové součásti Philips. • Z hygienických důvodů by měla přístroj používat pouze jedna osoba. • Nepoužívejte tento přístroj k zastřihávání vlasů. • Abyste předešli škodám a zraněním, udržujte provozní spotřebič v dostatečné vzdálenosti od pokožky hlavy, obočí, řas, rtů, vnitřních stydkých pysků, odévu atd. • Před čištěním vodou přístroj vždy odpojte ze sítě. • K čištění přístroje používejte pouze chladnou nebo vlažnou vodu. • K čištění přístroje nikdy nepoužívejte stlačený vzduch, kovové žínky, abrazivní ani agresivní čistící prostředky, jako je například benzín nebo aceton. • Maximální hladina hluku: Lc = 75 dB(A). • Používejte pouze originální příslušenství nebo spotřební materiál značky Philips. • Výrobek nabíjejte, uchovávejte a používejte při teplotě mezi 5 °C a 35 °C. • Výrobek a baterie udržujte mimo dosah ohně a nevystavujte přímému slunečnímu světu ani vysokým teplotám. • Pokud se výrobek nenormálně zahřeje, vydává zápach, změní barvu nebo pokud nabíjení trvá mnohem déle než obvykle, přestaňte výrobek používat nebo nabíjet a obraťte se na společnost Philips. • Nedávejte výrobky ani jejich baterie do mikrovlnné trouby ani na indukční sporáky. • Výrobek ani baterie neotevírejte, neupravujte, neprochlupte, nepoškozujte ani nerozebírejte ve snaze zabránit přehřívání baterií nebo uvolňování jedovatých či nebezpečných látek. Zabraňte zkratování, přebíjení nebo záměně pólů baterií. • Pokud jsou baterie poškozené nebo z nich cokoli uniká, vyhněte se kontaktu takové baterie s kůží nebo očima. Pokud k němu k němu k němu

nedsatt sanseevne eller fysisk eller psykisk funksjonsevne, eller personer med manglende erfaring eller kunnskap, hvis de får instruksjoner om sikker bruk av apparatet eller tilsyn som sikrer sikker bruk, og hvis de er klar over risikoen. Ikke la barn leke med apparatet. Ikke la barn rengjøre eller vedlikeholde apparatet uten tilsyn. • Ikke utfør reparasjoner på forsyningsledningen. • Er ledningen skadet, skal ikke kan repareres, skal du ikke bruke strømadapteren i eller i nærheten av vegguttak som inneholder elektriske luftfriskere. • Ikke bruk et ødelagt apparat. Skift ut skadede deler med nye Philips-deler. • Av hensyn til hygienen bør apparatet bare brukes av én person. • Ikke bruk dette apparatet til å trimme hodehår. • Hold apparatet unna hodehår, øyebryn, øyevipper, lepper, indre labia, klaer o.l. når det er påslått, slik at den ikke oppstår skader. • Koble fra apparatet før du rengjør det med vann. • Apparatet skal kun rengjøres med kaldt eller lunkent vann. • Ikke bruk trykkluft, skureborster, skuremidler eller vasker som bensin eller aceton for å rengjøre apparatet. Bruk bare en fuktig klut for å rengjøre det. Forbruksdeler fra Philips. • Lad opp, bruk og oppbevar produktet ved en temperatur på mellom 5 °C og 35 °C. • Hold produktet og batteriene unna ild, og ikke utsett dem for direkte sollys eller høye temperaturer. • Hvis produktet blir unormalt varmt, avgir lukt, endrer farge eller bruker unormalt lang tid på å lade seg opp, avbryter du bruken og oppladingen og kontakter nærmeste Philips-forhandler. • Ikke plasser produkter og batterier i mikrobølgeovn eller på en induksjonskokeplate. • Ikke åpne, endre, punktere, skade eller demontere produktet eller batteriet for å forhindre at batteriene varmes opp eller avgir giftige eller farlige stoffer. Ikke korttslutt, overlast eller fjerne eventuelt ødelagte batterier. • Hvis batteriene er skadet eller lekker, må du passe på at du ikke får batterivæske på huden eller i øynene. Hvis dette skulle skje, må du øyeblikkelig skylle godt med vann og kontakte lege.

Elektromagnetiske felt (EMF)

Dette Philips-apparatet overholder alle aktuelle standarder og forskrifter for eksponering for elektromagnetiske felt.

Støtte

Gå til **www.philips.com/support** for å få produktstøtte, finne informasjon om strømforbruk og lese EU-samsvarserklæringen.

Resirkulering

• Dette symbolet betyr at produktet eller produktet og batteriet er blitt laget av høykvalitetsmaterialer som kan resirkuleres og gjenbrukes. Dette symbolet betyr at produktet er omfattet av det europeiske direktivet 2012/19/EU om bruk av elektriske og elektroniske produkter. Du bør sette produktet og batteriet i et separat sted for innsamling av produkter som kan resirkuleres og gjenbrukes. Ved å levere produktet og batteriet til et offentlig innsamlingssted bidrar du til å forebygge mulige negative konsekvenser for miljøet og folkehelsen som ellers ville oppstå som følge av feil avfallshåndtering. Du bør ta produktet og batteriet til et offentlig innsamlingssted som er i nærheten av deg, hvis du vil ha informasjon om hvordan du skal levere produktet og batteriet. Du bør kontakte din lokale Philips-forhandler hvis du vil ha informasjon om hvordan du skal levere produktet og batteriet som er blitt ødelagt eller som du ikke lenger ønsker å bruke, og hvordan du skal levere produktet og batteriet som er blitt produsert av andre produsenter enn Philips. • Du bør ikke kaste produktet eller batteriet i husholdningsavfallet. Du bør ikke kaste produktet eller batteriet i ild. Du bør ikke kaste produktet eller batteriet i vann. Du bør ikke kaste produktet eller batteriet i andre former for kommunalt avfall. Du bør ikke kaste produktet eller batteriet i et miljøfarlig avfallsanlegg. Du bør ikke kaste produktet eller batteriet i et anlegg som ikke er i stand til å ivareta produktet eller batteriet på en miljøvennlig måte. Du bør ikke kaste produktet eller batteriet i et anlegg som ikke er i stand til å ivareta produktet eller batteriet i et anlegg som ikke er i stand til å ivareta produktet eller batteriet i et anlegg som ikke er i stand til å ivareta